

# 手 す り

H A N D R A I L

医療施設・福祉施設・公共施設・一般家庭用



介護保険適応


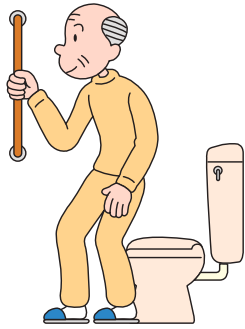


人に優しい手すりのある快適な暮らし

VOL. 16



株式会社 モリテック



## 手すりのある生活、いざという時にも安心だわ。

安定性にすぐれた補助具 **手すり** は移動をささえ、生活の範囲を広げる大切な福祉用具です。

生活の中にやさしい動線を作り、バリアを取り除くことは行動範囲が広がり自立と意欲の向上から自信回復へとつながります。

## 人に優しい手すり

玄関・廊下・階段をはじめ、トイレ・浴室まで、欲しいところにと付けられ、あらゆる用途に合わせた、より使いやすいサイズ、より扱いやすい仕様・素材でのご注文に対応し、より快適な暮らしを求め、

**モリテック** は“人に優しい手すり”で自立をご支援いたします。

頼りになります

**強い**

グリップにひと工夫

**握りやすく  
滑りにくい**

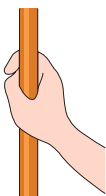
裏補強が  
なくても安心

**簡単施工**

## 手すり選びのポイント


### 縦手すり

戸の開閉や段差のある所などで体が不安定になる場合や、立ち座りなどの多い場所には縦手すりを使用します。握る位置に幅があるため、手すりの長さや高さを考え使用目的に合せ寸法を決定しましょう。



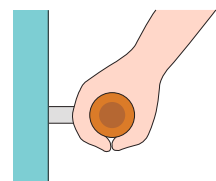
### 横手すり

水平移動をする場所や、姿勢を保持する場所には、横手すりを使用します。使う人の身長に合わせて、体重を支えるのにムリのない高さに設置しましょう。



### サイズ

浴室やトイレなどの水まわりで使用する手すりは、しっかり握れる32mm～35mm程度が使いやすい太さです。



▶ パブリック用手すりは使用目的や設置場所により、3種類のタイプをご用意しております。

樹脂コーティング  
タイプ

ステンレスタイプ

φ34

φ34

φ38

「握る」、「つたい歩き・立ち動作（腕で身体を支える）」という両方の行為を考え握り径をφ34に設定しています。

「つたい歩き・立ち動作（腕で身体を支える）」という行為を重視して、握り径をφ38に設定しています。

十分管理の行き届くトイレへの設置をおすすめします。

比較的管理が行き届き、清掃性を重視するトイレへの設置をおすすめします。

堅牢性がありますので、管理の行き届きにくい駅や公園のトイレにおすすめです。

▶ やさしく暖か味のある色から個性的な色まで豊富なカラーを品揃えしております。

N11

SR2

SC1

SS4



ホワイト



ピンク



アイボリー



ブラウン

P7


DB9

NA

SUS HL




レッド



ブルー



木目調



ステンレスタイプ

ご注文の際には、樹脂コーティングタイプの場合は色のご指定をしてください。ステンレスタイプの場合は品番のみになります。

## 取付けポイント

P.1～8

トイレ	.....	P.1
洗面・脱衣所	.....	P.3
浴室	.....	P.5
移動	.....	P.7

## パブリック手すり

P.9～28

## 住宅用

P.29～53

住宅用手すり	.....	P.29
屋内外のスロープ補助手すり	...	P.35
木製手すり・部品	.....	P.41
ステンレス取付金物	.....	P.47

## 取付設置条件

P.54

## 索引

P.55～57

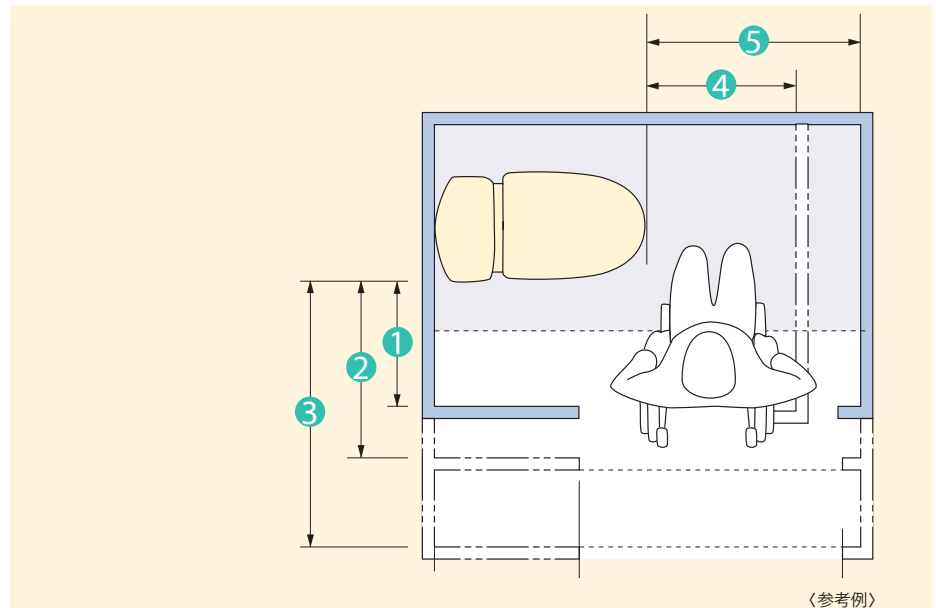
手すり取付けのポイント

# Toilet トイレ

## 移動・立ち座りの多いトイレには手すりはあたり前

利用頻度の多いトイレでは、体のバランスをくずしやすく移動や立ち座りが多い場所がトイレです。

自立した暮らしをより長く続けるためにも、トイレの手すりは必需品です。



## スペース

### 便器側方スペース

- ①

500mm

介護者

500mm以上を確保すると側面より介助できます。
- ②

700mm

介護者

700mm以上を確保すると車いす使用者を前方より介助しやすくなります。
- ③

1050mm

1050mm以上を確保すると車いす自走の方がトイレ内に入ることができます。

### 便器前方スペース

- ④

便器の長さ 600mm以上

便器からの立ち座りに500mm必要です。これに身づくろいを考えると余裕をもって600mm以上が望ましい空間です。
- ⑤

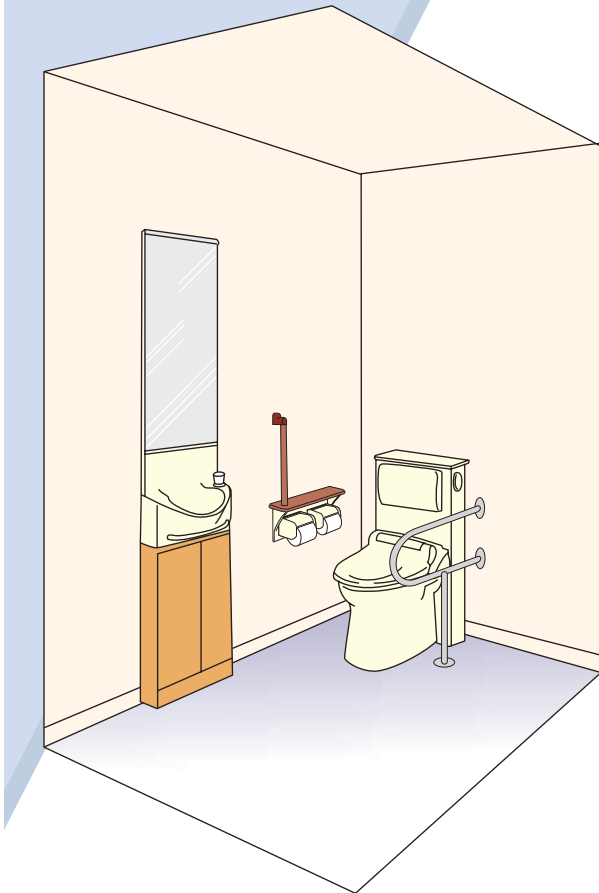
850mm以上

介護者

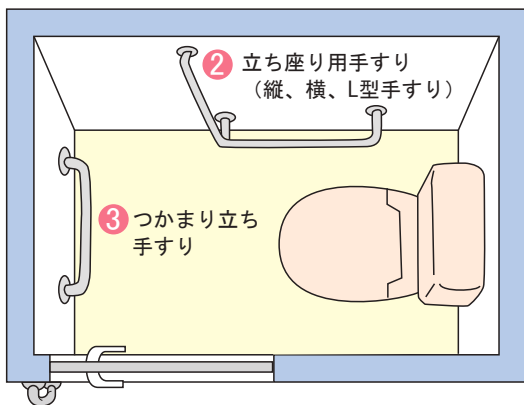
850mm以上確保すると、便器前方での介助が、よりしやすくなります。

※寸法は標準的な数値で記入しています。使用者に合せ、使いやすい取付位置にて決定して下さい。

# Toilet

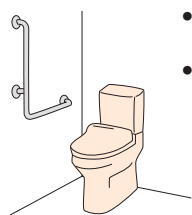


## トイレで使用する手すり



① トイレ出入り用縦手すり

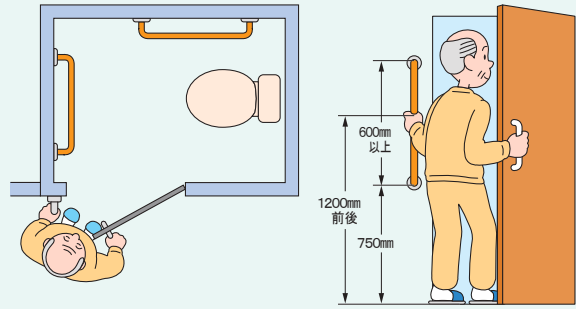
### 手すりのLタイプ・Rタイプについて



イラストはLタイプの場合

- Lタイプ：  
便器に向かって左側に設置する場合
- Rタイプ：  
便器に向かって右側に設置する場合

### ① トイレの出入りをスムーズにする縦手すりを設置します。

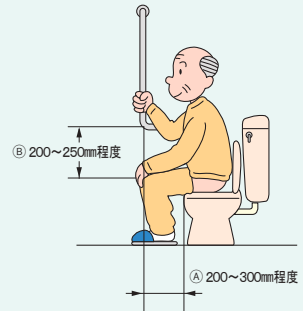


ドアを開閉して出入りする際に、身体を支えるために使用します。

トイレ出入り用手すり

### ② 便器側面に身体を安定させる横手すり と、立ち座りをサポートする縦手すりを設置します。

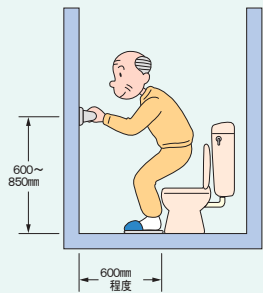
- A: 縦手すり便器先端から
- B: 横手すり便器面から



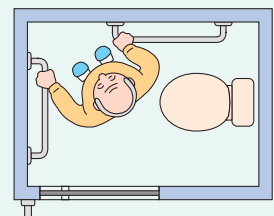
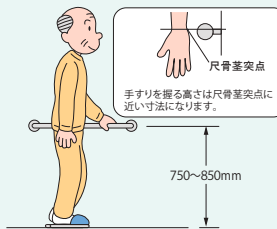
### ③ つかまり立ち用手すりを設置します。

便器の正面に横手すりをつけると、便器に座る、立ち上がるなどの動作をするときに身体を支えるのにも便利です。

有効スペースを無駄なく使用するには可動式(はね上げ)タイプが便利です。



便器側面の壁に出入口がある場合や、便器までの距離が長い場合に、トイレ内を安全に移動するために使用します。



手すり取付けのポイント

## Lavatory 洗面・脱衣所

### 洗面・脱衣所にも手すりはあたりまえ

洗面・脱衣所では、立ったままの動作が多いのが特長です。年齢とともに足腰が弱ってくると、立ったままの動作がつかなくなるだけでなく、転倒の危険性もともないます。

手すりを取付けることで、快適に安心して生活できます。

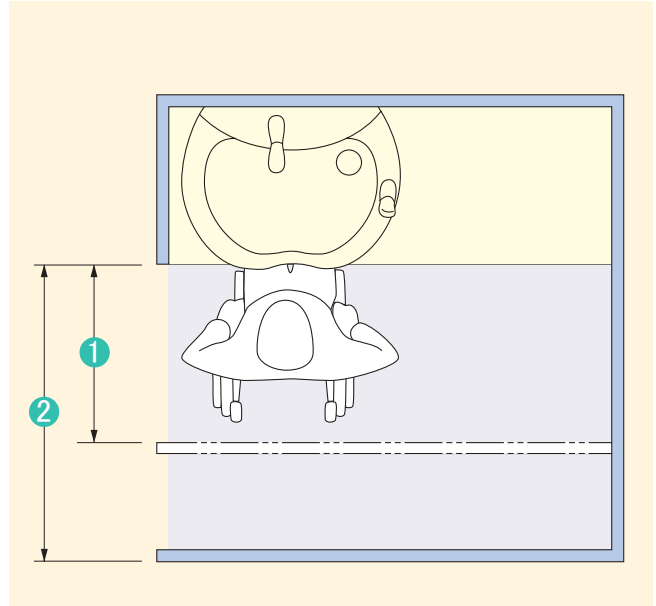
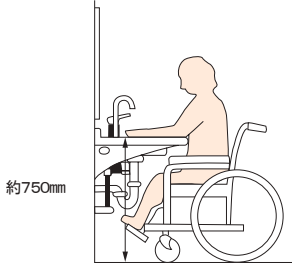
#### 洗面器の高さの目安

洗面器の高さは

- ・車いすの場合750mm
- ・立位で使用する場合750~850mmまでが目安です。

両者が使う場合は750mmが目安となります。

立つ・座る・車いすなど姿勢により高さの調整が必要です。

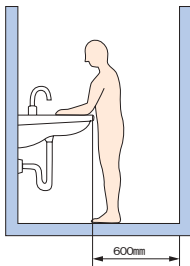


## スペース

洗面脱衣所は、腰を下ろして洗面動作および着替え動作ができるような広さを確保します。

### 洗面器前スペース

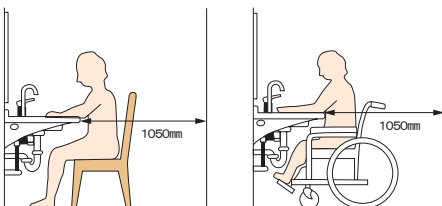
①




洗面器前の寸法は立位で使用する場合、600mm以上必要です。

②

洗面器前の寸法を1050mm以上とるといすや車いすでも洗面器使用が可能になります。

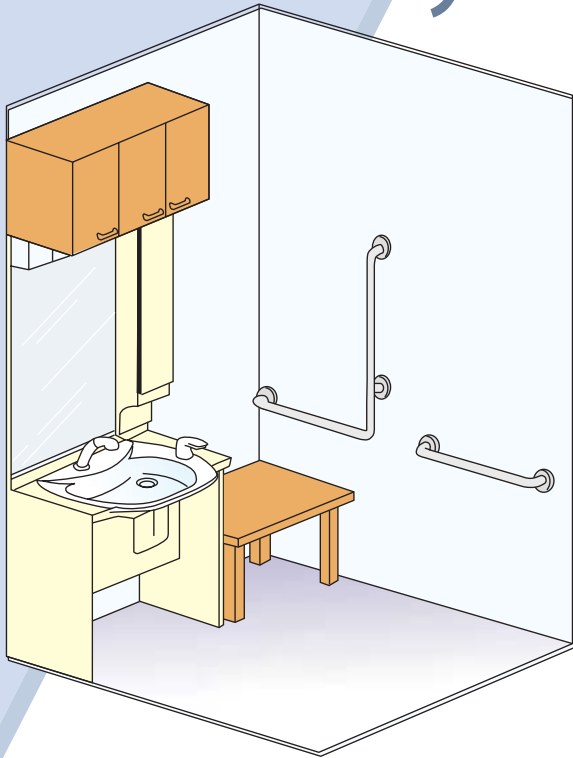


### 脱衣スペース

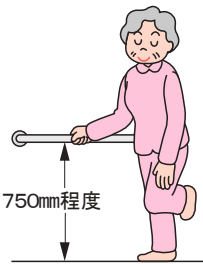


衣服の着替えを行う場合は腕を広げても壁に手がぶつからない様にスペースを確保しましょう。

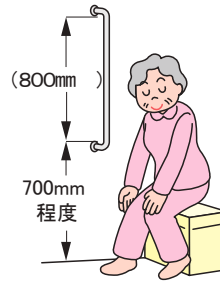
# Lavatory



- 着替えの際に、身体を支えるための手すりを取付けします。  
ベンチ等に着替える場合には、立ち座りの補助としても使用します。



服の着替えのときは片足立ちになるため、バランスを崩し転倒の危険があります。手すりにつかまることで、安全に衣服の着替えができます。




ベンチに座ることにより安心して着替える事ができます。

つかまり立ち用の手すり




立って衣服を着替える時に便利です。

立ち座り用の手すり



ベンチの立ち座りに便利です。

伝い歩き用手すり



洗面器や浴室への移動時に便利です。

手すり取付けのポイント

# Bathroom

## 浴室

### 浴室では、滑りやすいので、手すりがあたり前。

つまずきやすい浴室の出入口の段差、洗い場での移動、浴槽への出入りなど、浴室内の動作は身体が不安定になりがちです。

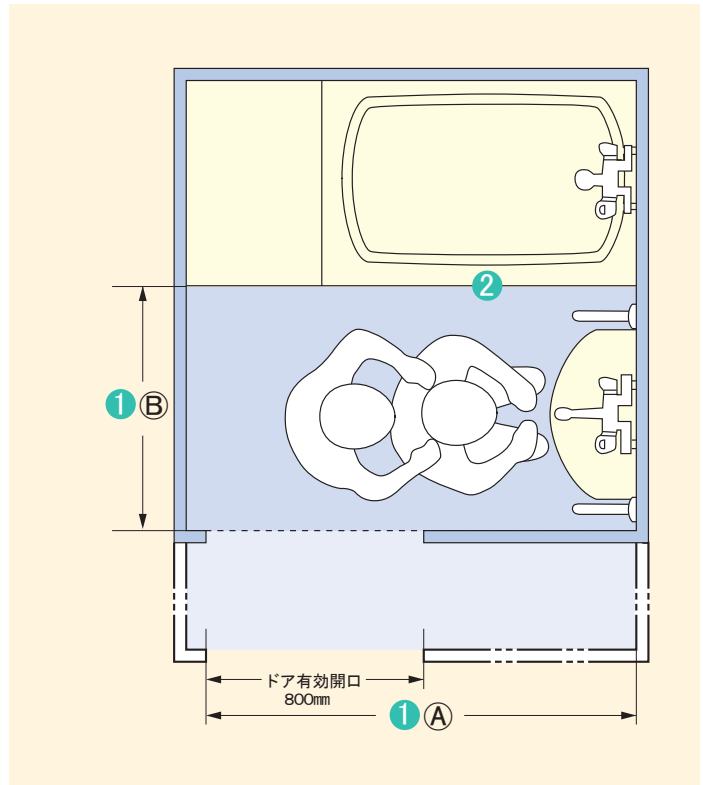
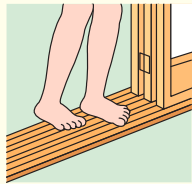
安全に入浴するためにも、浴室内の手すりは数カ所につけるとよいでしょう。使う人の身体状況に合わせて取付けしてください。

#### ワンポイント

One Point

出入口の幅を大きくとり  
段差をなくしましょう。

介助しながらの出入りや車いすでの出入りを考えると、幅をなるべく広く(800mm以上)とるのが安全です。また、足元の安全にも配慮して段差をなくすようにしましょう。[P42参照・T115]



## スペース

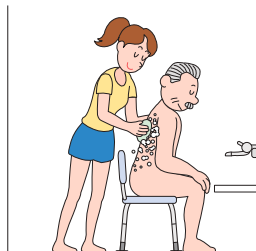
①

#### ①(A)寸法

シャワーチェアなどに座っている人の介助をするには1650mm程度必要です。洗面器置台の下は足が入るようにしておきます。

#### ①(B)寸法

介助が必要になった場合、シャワーチェアや水まわり用車いすを使用して、洗体・介助しやすいように洗い場①(B)寸法は900mm以上確保しましょう。1350mmあれば、介護者が横に立って介助が楽にできます。

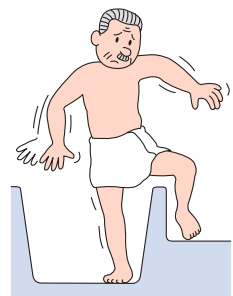
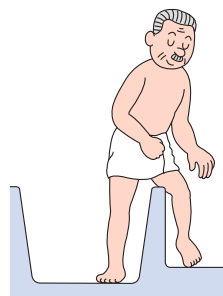


②

#### 浴槽のエプロン高さ

浴槽をまたいで入ったり腰かけて入る動作を考えるとエプロンの高さは400mm位が良いでしょう。


洗い場の床と浴槽の底の高さが大きく違わないようにしましょう。段差が大きい場合浴槽補助台を使用すれば良いでしょう。



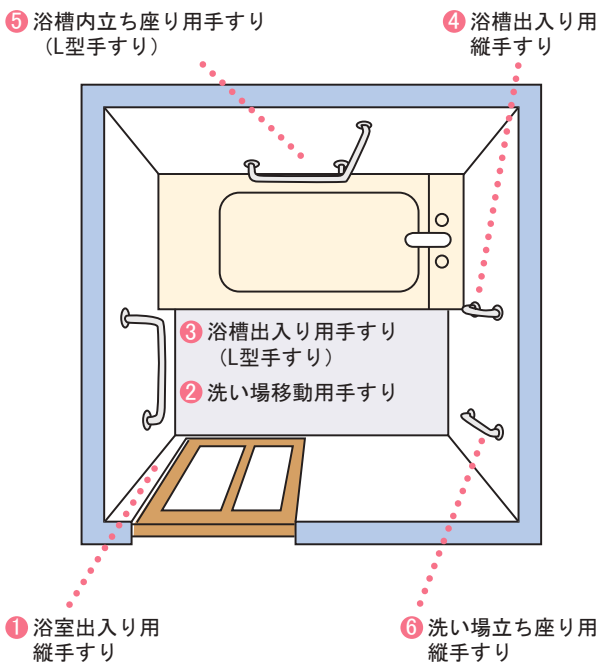
※寸法は標準的な数値で記入しています。使用者に合せ、使いやすい取付け位置にて決定して下さい。



# Bathroom

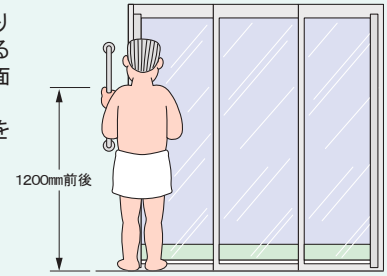


## 浴槽で使用する手すり



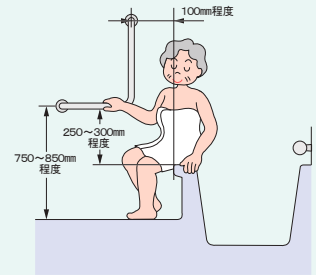
### ① 浴室出入り用縦手すり

ドアを開閉して出入りの際に、身体を支えるため、脱衣所側の床面から1200mm前後を握れる高さに手すりを取付けます。



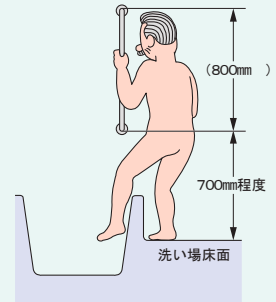
### ②③ 洗い場移動用手すり / 浴槽出入り用手すり (L型手すり)

浴槽出入り用も兼ねて使用するには、浴槽腰掛け部に座った状態で、手が届きやすく、立ち座りのしやすい位置に取付けます。移動で体重を支えるのに、無理のない高さに横手すりを取付けます。(床面から750~850mm程度の高さにしましょう)



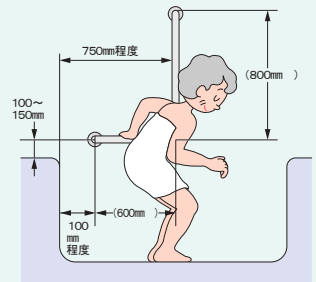
### ④ 浴槽出入り用縦手すり

縦手すりは浴槽縁の真上に近い位置になるようにします。洗い場床面から800~1400mmの握れる高さに取付けます。浴槽をまたいで出入りするときに使用します。



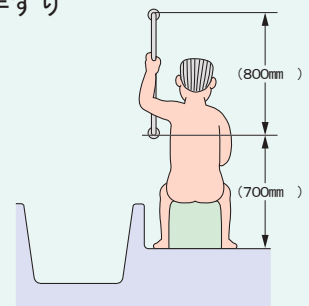
### ⑤ 浴槽内立ち座り用手すり (L型手すり)

横手すりは浴槽リム面からあまり離れていない方が、使いやすい高さです。風呂ブタの開け閉めに支障のないように取付けて下さい。



### ⑥ 洗い場立ち座り用縦手すり

洗い場での風呂いすからの立ち座りなどに使用します。(シャワーフックも取付可能です。)




手すり取付けのポイント

## Movement

### 移動

## 家の中に手すりがあれば、快適な暮らし!

廊下や階段に手すりを取付けることで、家の中を安心して動き回れます。いつまでも快適に暮らしたい。そんな夢をかなえるポイントが、手すりをつけることで、快適性がアップします。できる限り自立した暮らしを手助けいたします。



- つまづきや転倒の心配が無く、安心して楽に移動できるように、廊下と階段では手すりを取付けましょう。(手すりはできるだけ連続して取付け、途切れないようにしましょう。)

## 壁の取付設置条件

### 1 在来壁の場合

補強木厚:12mm以上

※補強木を入れないと十分な取付強度は確保できません。また、補強木は、間柱等にしっかりと固定するのが条件です。

### 2 コンパネ壁の場合

コンパネ厚み:12mm以上

※補強木を入れないと十分な取付強度は確保できません。また、補強木は、間柱等にしっかりと固定するのが条件です。

### 3 コンクリート下地の場合

アンカーボルト使用

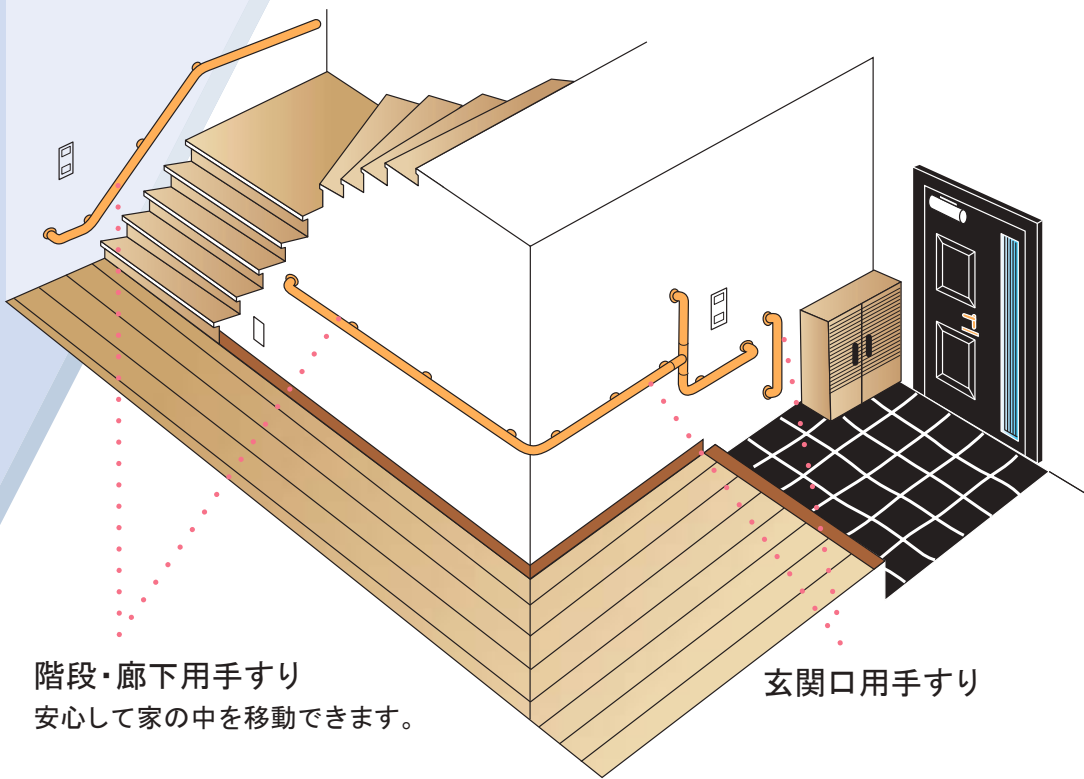
※コンクリートの厚みは、最低60mm以上必要です。

### 4 石こうボード壁の場合

手すりを取付ける壁は石こうボードにコンパネを貼り付けてください。  
※コンパネ壁の場合と同様の考え方です。

# Movement

## 廊下・階段・玄関



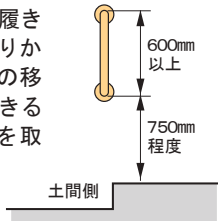
階段・廊下用手すり  
安心して家の中を移動できます。

玄関口用手すり

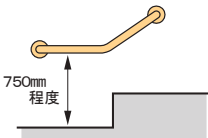
### 玄関

#### 玄関口用手すり

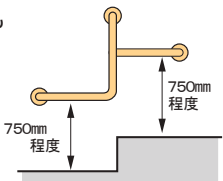
- 玄関での靴の履き替えや、上がりかまちでの上下の移動が安全にできるように手すりを取付けします。



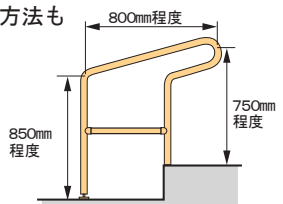
- こんな方法も



- こんな方法も



- こんな方法も



### 階段

#### 階段昇降用手すり

##### 〈手すりの取付位置〉

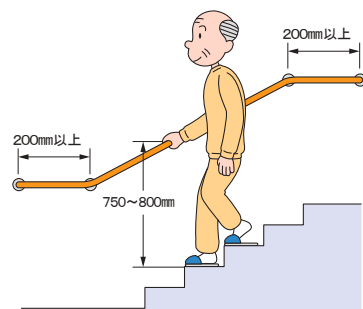
手すりは両側につけますが、片側手すりの場合は、降り際の利き腕側にくるように取付けします。

##### 〈手すりの高さ〉

手すりは段鼻から750~800mm位の高さにしましょう。無理のない高さに取付けましょう。

##### 〈手すりの端部〉

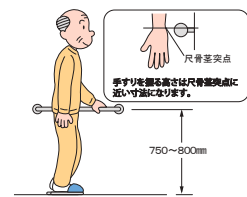
手すりの端部は廊下の手すりと連続している場合を除き、なるべく200mm以上水平に伸ばします。



### 廊下

#### 移動用手すり

床面からの高さが750mm~800mm位（つたい歩きしやすい高さ）となる位置に取付けます。



#### 手すりの支持

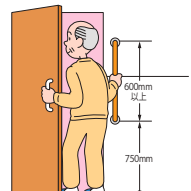
手のひらで滑らせて使用する廊下・階段などでは、支持金物を図のように下から受ける金具としましょう。


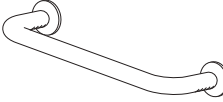
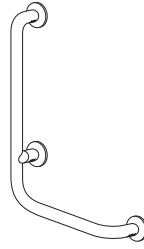
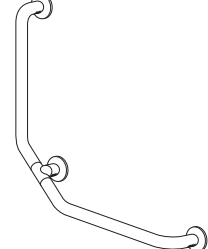

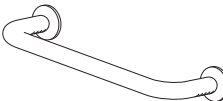

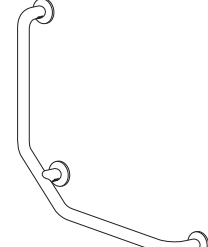

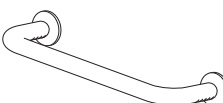
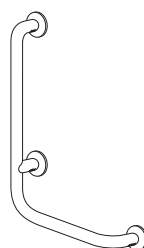
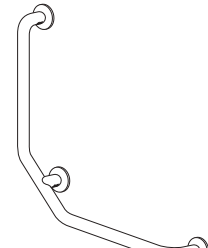

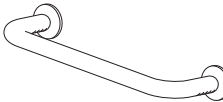

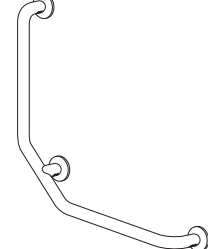


#### 出入り用手すり

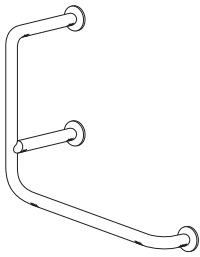
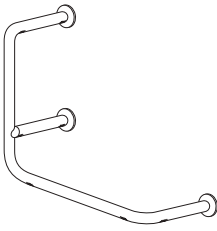
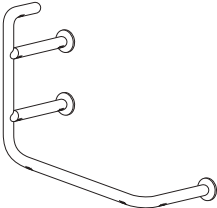

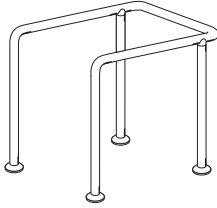
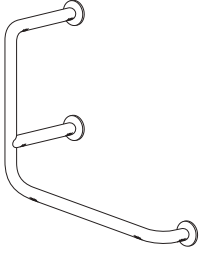
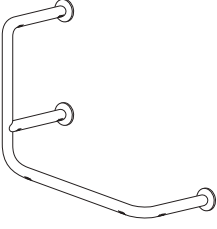
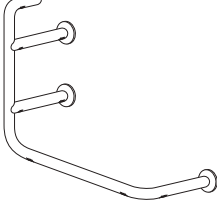
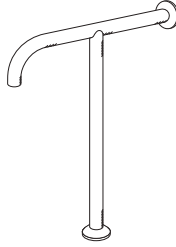
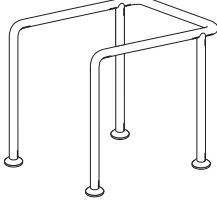
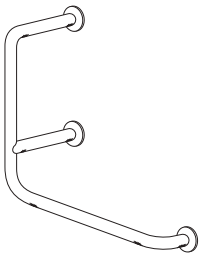
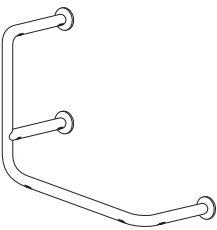
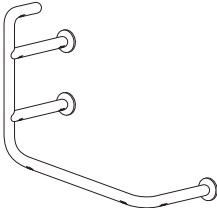

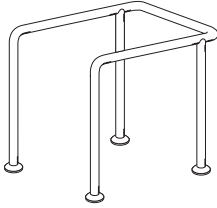
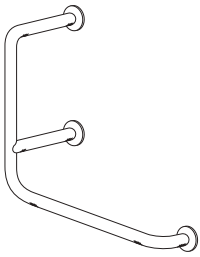
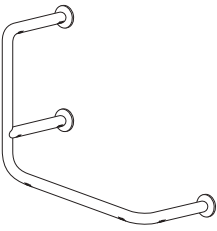
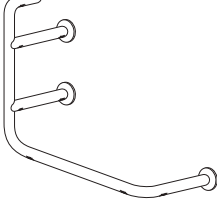
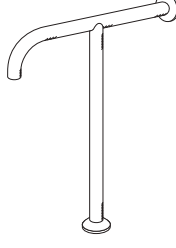
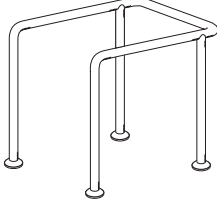
ドアを開閉して出入りする際に、身体を支えるために使用します。床面から1200mm位を握れる高さに考え握る位置に幅があるため、手すりの長さ高さの取付けを決定します。

出入口に段差がある場合には、取付けすることをおすすめします。


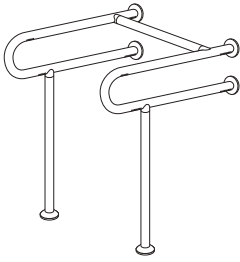
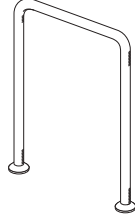
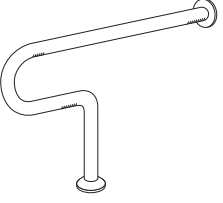

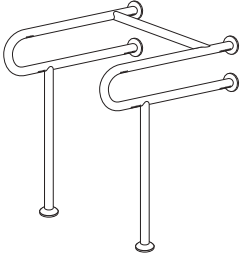
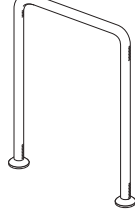
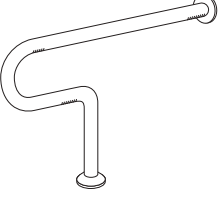

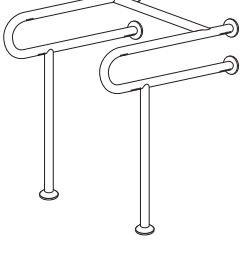
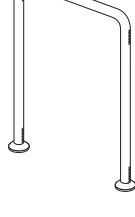
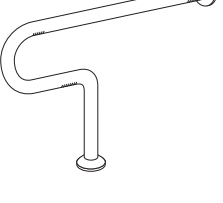

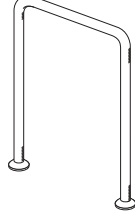


<p><b>樹脂コーティングタイプ</b></p> <p>【握り径】 <math>\phi 34</math>            【材 質】 ステンレス鋼管SUS304+軟質樹脂            【色表示】 アイボリー・ピンク・ブラウン・            ホワイト・レッド・ブルー・木目調</p> <p style="text-align: right;">抗菌</p>  <p style="text-align: center;"><math>\phi 34</math></p>	<p><b>I 型</b> K901~ K908</p>  <p style="text-align: center;">P17</p>	<p><b>L 型</b> K910 (L・R) K911 (L・R)</p>  <p style="text-align: center;">P17</p>	<p><b>L 型 (左・右兼用)</b> K913 K914</p>  <p style="text-align: center;">P17</p>
<p><b>ステンレスタイプ</b></p> <p>【握り径】 <math>\phi 34</math>            【材 質】 ステンレス鋼管SUS304            (ヘアライン仕上げ)</p>  <p style="text-align: center;"><math>\phi 34</math></p>	<p><b>I 型</b> K801~ K808</p>  <p style="text-align: center;">P17</p>	<p><b>L 型</b> K810 (L・R) K811 (L・R)</p>  <p style="text-align: center;">P17</p>	<p><b>L 型 (左・右兼用)</b> K813 K814</p>  <p style="text-align: center;">P17</p>
<p><b>ステンレスタイプ</b></p> <p>【握り径】 <math>\phi 38</math>            【材 質】 ステンレス鋼管SUS304            (ヘアライン仕上げ)</p>  <p style="text-align: center;"><math>\phi 38</math></p>	<p><b>I 型</b> K801~ K808</p>  <p style="text-align: center;">P17</p>	<p><b>L 型</b> K810 (L・R) K811 (L・R)</p>  <p style="text-align: center;">P17</p>	<p><b>L 型 (左・右兼用)</b> K813 K814</p>  <p style="text-align: center;">受</p>
<p><b>ステンレスタイプ</b></p> <p>【握り径】 <math>\phi 32</math>            【材 質】 ステンレス鋼管SUS304            (ヘアライン仕上げ)</p>  <p style="text-align: center;"><math>\phi 32</math></p>	 <p style="text-align: center;">受</p>	 <p style="text-align: center;">受</p>	 <p style="text-align: center;">受</p>

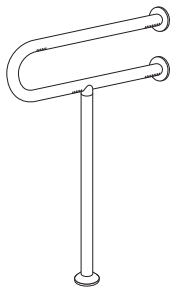
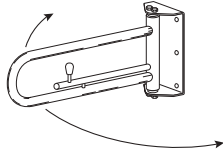
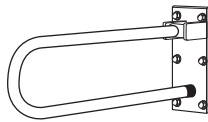
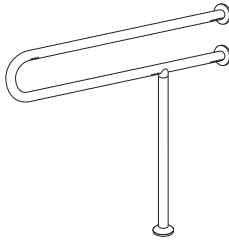
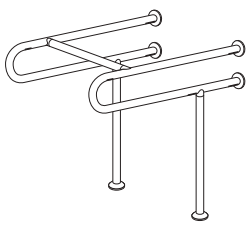
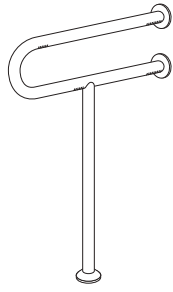
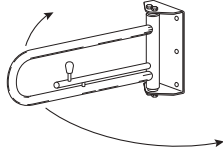
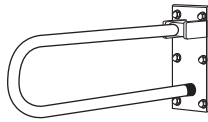
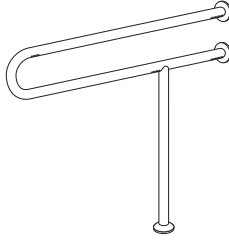
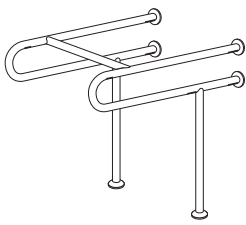
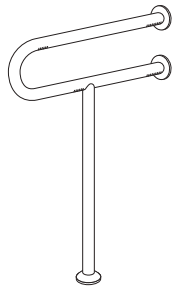
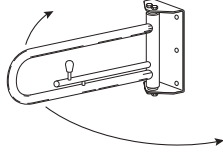
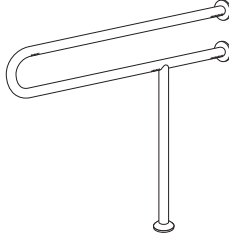
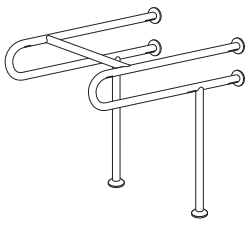
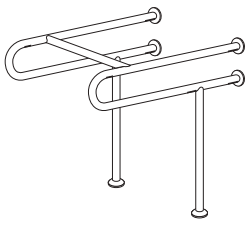
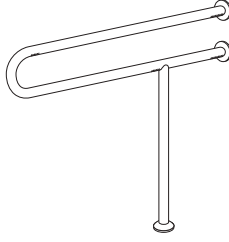
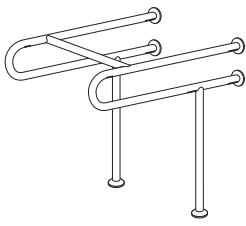
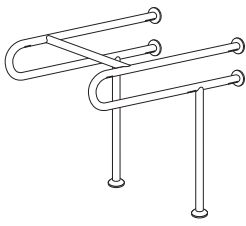
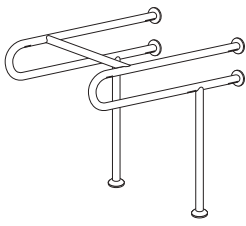
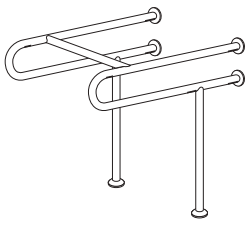
受注生産品です。納期は約1週間程度かかります。  
 ※鏡面仕上げ(ミガキ)は別注となります。

<p>L 型 K922 (L・R)</p>  <p>P18</p>	<p>L 型 K922A (L・R)</p>  <p>P18</p>	<p>L 型 K922B (L・R)</p>  <p>P18</p>	<p>T 型 K920 K921</p>  <p>P19</p>	<p>大便器用 K923</p>  <p>P19</p>
<p>L 型 K822 (L・R)</p>  <p>P18</p>	<p>L 型 K822A (L・R)</p>  <p>P18</p>	<p>L 型 K822B (L・R)</p>  <p>P18</p>	<p>T 型 K820 K821</p>  <p>P19</p>	<p>大便器用 K823</p>  <p>P19</p>
<p>L 型 K822 (L・R)</p>  <p>P18</p>	<p>L 型 K822A (L・R)</p>  <p>受</p>	<p>L 型 K822B (L・R)</p>  <p>受</p>	<p>T 型 K820 K821</p>  <p>P19</p>	<p>大便器用 K823</p>  <p>受</p>
<p>L 型 K822 (L・R)</p>  <p>受</p>	<p>L 型 K822A (L・R)</p>  <p>受</p>	<p>L 型 K822B (L・R)</p>  <p>受</p>	<p>T 型 K820 K821</p>  <p>受</p>	<p>大便器用 K823</p>  <p>受</p>


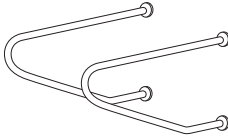
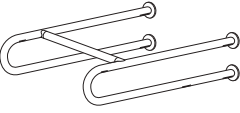
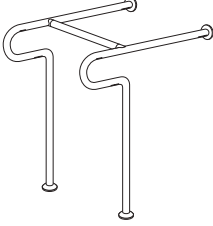

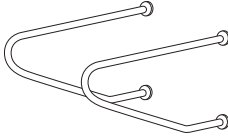
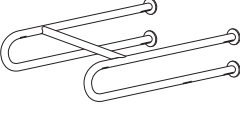
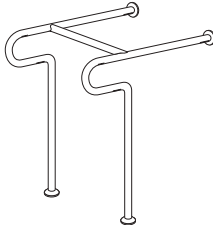

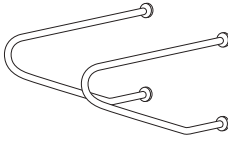
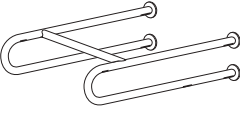
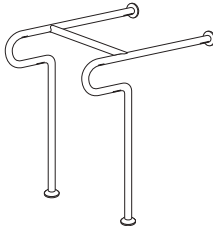

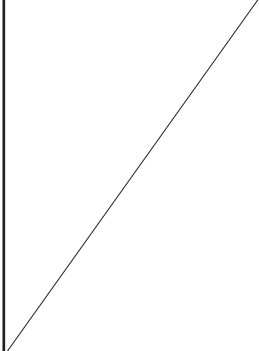
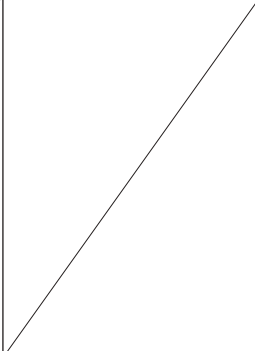
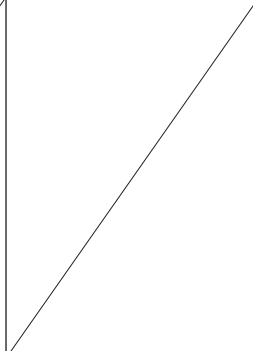
受 は、受注生産品です。納期は約1週間程度かかります。  
※ 鏡面仕上げ(ミガキ)は別注となります。

<p><b>樹脂コーティングタイプ</b></p> <p>【握り径】 <math>\phi 34</math>            【材 質】 ステンレス鋼管SUS304+軟質樹脂            【色表示】 アイボリー・ピンク・ブラウン・            ホワイト・レッド・ブルー・木目調</p> <p style="text-align: right;">抗菌</p>  <p style="text-align: center;"><math>\phi 34</math></p>	<p>大便器用 K924</p>  <p style="text-align: center;">P19</p>	<p>和便器用 K925</p>  <p style="text-align: center;">P20</p>	<p>和便器用 K925A</p>  <p style="text-align: center;">P20</p>
<p><b>ステンレスタイプ</b></p> <p>【握り径】 <math>\phi 34</math>            【材 質】 ステンレス鋼管SUS304            (ヘアライン仕上げ)</p>  <p style="text-align: center;"><math>\phi 34</math></p>	<p>大便器用 K824</p>  <p style="text-align: center;">P19</p>	<p>和便器用 K825</p>  <p style="text-align: center;">P20</p>	<p>和便器用 K825A</p>  <p style="text-align: center;">P20</p>
<p><b>ステンレスタイプ</b></p> <p>【握り径】 <math>\phi 38</math>            【材 質】 ステンレス鋼管SUS304            (ヘアライン仕上げ)</p>  <p style="text-align: center;"><math>\phi 38</math></p>	<p>大便器用 K824</p>  <p style="text-align: center;">受</p>	<p>和便器用 K825</p>  <p style="text-align: center;">P20</p>	<p>和便器用 K825A</p>  <p style="text-align: center;">受</p>
<p><b>ステンレスタイプ</b></p> <p>【握り径】 <math>\phi 32</math>            【材 質】 ステンレス鋼管SUS304            (ヘアライン仕上げ)</p>  <p style="text-align: center;"><math>\phi 32</math></p>	<p style="text-align: center;">受</p>	<p>和便器用</p>  <p style="text-align: center;">受</p>	<p style="text-align: center;">受</p>

Ⓜ は、受注生産品です。納期は約1週間程度かかります。  
 ※ 鏡面仕上げ(ミガキ)は別注となります。

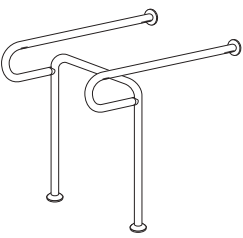
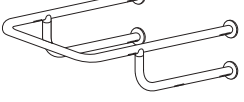
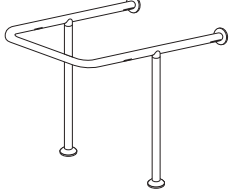
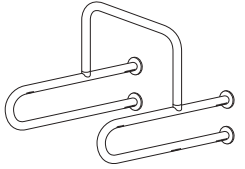
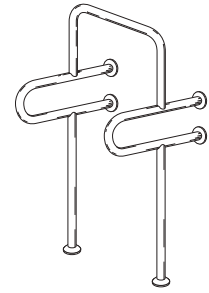

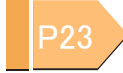
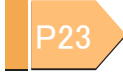
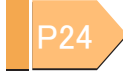
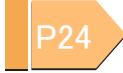
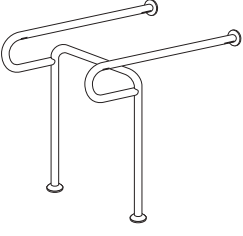
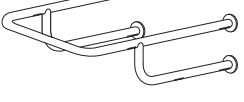
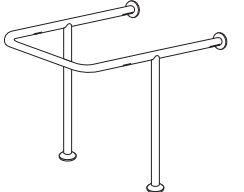
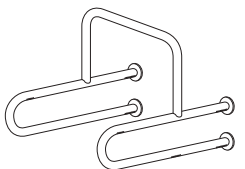
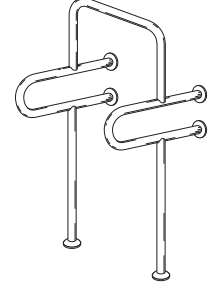
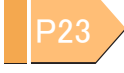
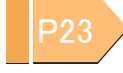
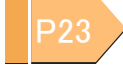
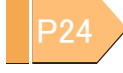
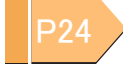
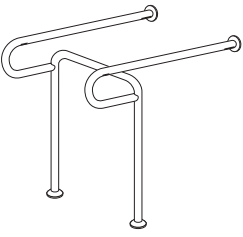
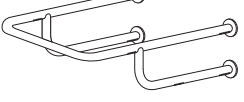
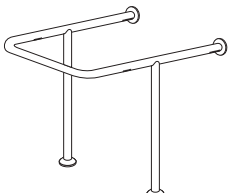
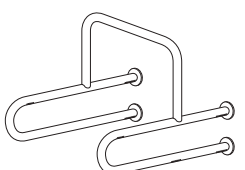
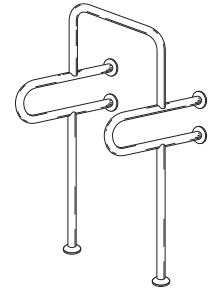



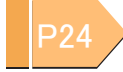
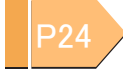
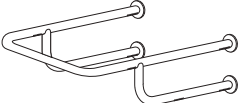
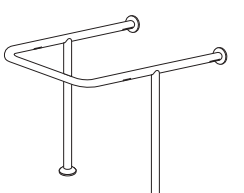


<p>大便器用 K927A K927B</p>  <p>P20</p>	<p>可動式 (スイング) K928 K929</p>  <p>P21</p>	<p>可動式 (はね上げ) K928H K929H</p>  <p>P21</p>	<p>洗面器用 K930</p>  <p>P22</p>	<p>洗面器用 K931</p>  <p>P22</p>
<p>大便器用 K827A K827B</p>  <p>P20</p>	<p>可動式 (スイング) K828 K829</p>  <p>P21</p>	<p>可動式 (はね上げ) K828H K829H</p>  <p>P21</p>	<p>洗面器用 K830</p>  <p>P22</p>	<p>洗面器用 K831</p>  <p>P22</p>
<p>大便器用 K827A K827B</p>  <p>P20</p>	<p>可動式 (スイング) K828 K829</p>  <p>受</p>	<p>洗面器用 K830</p>  <p>P22</p>	<p>洗面器用 K831</p>  <p>受</p>	<p>洗面器用 K831</p>  <p>受</p>
<p>洗面器用 K830</p>  <p>P22</p>	<p>洗面器用 K831</p>  <p>受</p>	<p>洗面器用 K831</p>  <p>受</p>	<p>洗面器用 K831</p>  <p>受</p>	<p>洗面器用 K831</p>  <p>受</p>

受は、受注生産品です。納期は約1週間程度かかります。  
※ 鏡面仕上げ(ミガキ)は別注となります。


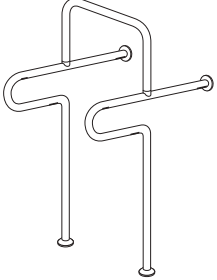
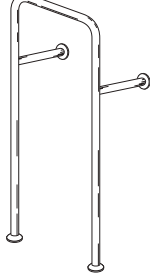
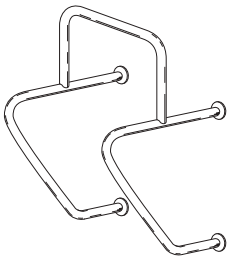

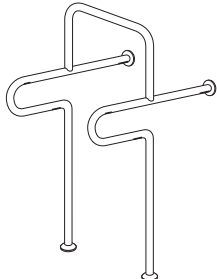

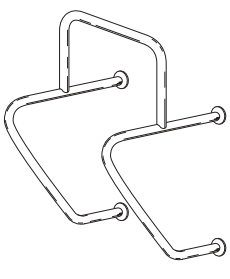

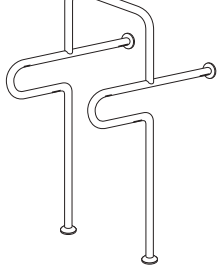
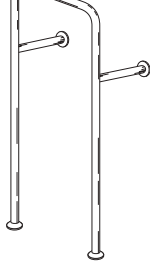
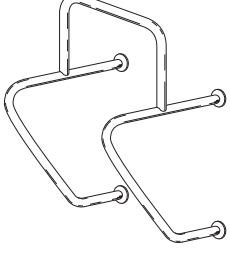

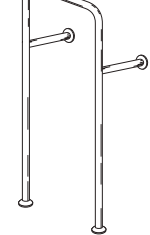
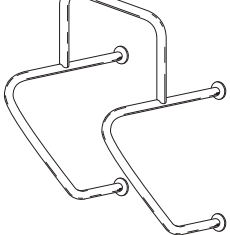
<p><b>樹脂コーティングタイプ</b></p> <p>【握り径】 <math>\phi 34</math>            【材 質】 ステンレス鋼管SUS304+軟質樹脂            【色表示】 アイボリー・ピンク・ブラウン・            ホワイト・レッド・ブルー・木目調</p> <p style="text-align: right;">抗菌</p>  <p style="text-align: center;"><math>\phi 34</math></p>	<p>洗面器用 K932</p>  <p style="text-align: center;">P22</p>	<p>洗面器用 K933</p>  <p style="text-align: center;">P22</p>	<p>洗面器用 K934</p>  <p style="text-align: center;">P23</p>
<p><b>ステンレスタイプ</b></p> <p>【握り径】 <math>\phi 34</math>            【材 質】 ステンレス鋼管SUS304            (ヘアライン仕上げ)</p>  <p style="text-align: center;"><math>\phi 34</math></p>	<p>洗面器用 K832</p>  <p style="text-align: center;">P22</p>	<p>洗面器用 K833</p>  <p style="text-align: center;">P22</p>	<p>洗面器用 K834</p>  <p style="text-align: center;">P23</p>
<p><b>ステンレスタイプ</b></p> <p>【握り径】 <math>\phi 38</math>            【材 質】 ステンレス鋼管SUS304            (ヘアライン仕上げ)</p>  <p style="text-align: center;"><math>\phi 38</math></p>	<p>洗面器用 K832</p>  <p style="text-align: center;">受</p>	<p>洗面器用 K833</p>  <p style="text-align: center;">受</p>	<p>洗面器用 K834</p>  <p style="text-align: center;">受</p>
<p><b>ステンレスタイプ</b></p> <p>【握り径】 <math>\phi 32</math>            【材 質】 ステンレス鋼管SUS304            (ヘアライン仕上げ)</p>  <p style="text-align: center;"><math>\phi 32</math></p>			

Ⓜは、受注生産品です。納期は約1週間程度かかります。  
 ※鏡面仕上げ(ミガキ)は別注となります。



洗面器用 K935	洗面器用 K936	洗面器用 K937	洗面器用 K940	洗面器用 K941
				
				
洗面器用 K835	洗面器用 K836	洗面器用 K837	洗面器用 K840	洗面器用 K841
				
				
洗面器用 K835	洗面器用 K836	洗面器用 K837	洗面器用 K840	洗面器用 K841
				
				
				
				

●は、受注生産品です。納期は約1週間程度かかります。  
※鏡面仕上げ(ミガキ)は別注となります。

<p><b>樹脂コーティングタイプ</b></p> <p>【握り径】 <math>\phi 34</math>            【材 質】 ステンレス鋼管SUS304+軟質樹脂            【色表示】 アイボリー・ピンク・ブラウン・            ホワイト・レッド・ブルー・木目調</p> <p style="text-align: right;">抗菌</p>  <p style="text-align: center;"><math>\phi 34</math></p>	<p>小便器用 K942</p>  <p style="text-align: center;">P25</p>	<p>小便器用 K943</p>  <p style="text-align: center;">P25</p>	<p>小便器用 K944</p>  <p style="text-align: center;">P25</p>
<p><b>ステンレスタイプ</b></p> <p>【握り径】 <math>\phi 34</math>            【材 質】 ステンレス鋼管SUS304            (ヘアライン仕上げ)</p>  <p style="text-align: center;"><math>\phi 34</math></p>	<p>小便器用 K842</p>  <p style="text-align: center;">P25</p>	<p>小便器用 K843</p>  <p style="text-align: center;">P25</p>	<p>小便器用 K844</p>  <p style="text-align: center;">P25</p>
<p><b>ステンレスタイプ</b></p> <p>【握り径】 <math>\phi 38</math>            【材 質】 ステンレス鋼管SUS304            (ヘアライン仕上げ)</p>  <p style="text-align: center;"><math>\phi 38</math></p>	<p>小便器用 K842</p>  <p style="text-align: center;">受</p>	<p>小便器用 K843</p>  <p style="text-align: center;">受</p>	<p>小便器用 K844</p>  <p style="text-align: center;">受</p>
<p><b>ステンレスタイプ</b></p> <p>【握り径】 <math>\phi 32</math>            【材 質】 ステンレス鋼管SUS304            (ヘアライン仕上げ)</p>  <p style="text-align: center;"><math>\phi 32</math></p>	<p>受</p>	<p>小便器用</p>  <p style="text-align: center;">受</p>	<p>小便器用</p>  <p style="text-align: center;">受</p>

Ⓜ は、受注生産品です。納期は約1週間程度かかります。  
 ※ 鏡面仕上げ(ミガキ)は別注となります。

浴室用 K903A～ K906A	浴室用コーナー K950	浴室用スライドバー K960
浴室用 K803A～ K806A	浴室用コーナー K850	浴室用スライドバー K860
浴室用 K803A～ K806A	浴室用コーナー K850	

## K062 スライドシャワーフック

φ34 これカンタン! 便利!

今φ34手すりが有れば  
スライドシャワーとしても使える



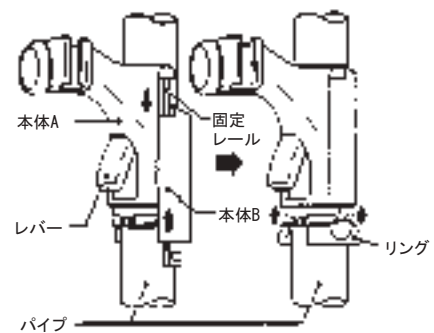
写真はLタイプです。

- 材質 本体：ABS樹脂  
ハンガー：ナイロン樹脂
- 仕上 本体：ホワイト&グレー  
ハンガー：グレー

希望小売価格

¥8,100

### 組み立て方



- パイプを本体A、B ではさみ込み、固定レールをスライドさせ、リングを本体に、はめ込みます。

### ご使用方法

- ワンタッチスライドで後付可能です。
- ご使用になるシャワーヘッドメーカーに合ったタイプをご指定ください。通常品はTOTO用です。
- 左に受け部のあるタイプ=L、右に受け部のあるタイプ=Rがあります。
- レバーを押すと解除になり、上下移動及び回転ができます。
- ⓧレバーを押さない状態にてむりやり上下移動及び回転させますと、破損の原因となります。

### 注意

用途以外のご使用はしないでください。事故の原因となります。

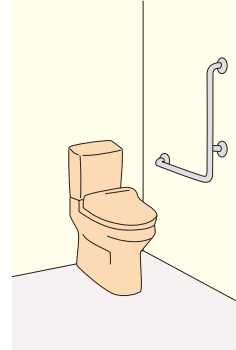
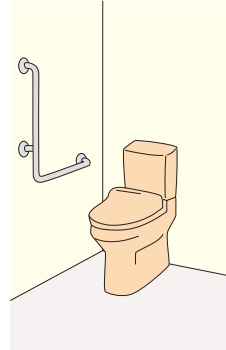
- 本製品に火を近づけないでください。表面が変形・変色します。
- 本製品にぶらさがったり寄りかかったりしないでください。
- 本製品に10kgf以上の荷重を加えないでください。破損の原因となります。
- 本製品に物をぶらさげたりしないでください。
- 体を預ける動作及び立ち上がったりする場合は、必ず樹脂ニギリバーのパイプ部をにぎってください。
- 取付後、むやみに分解しないでください。

ⓧは、受注生産品です。納期は約1週間程度かかります。

※ 鏡面仕上げ(ミガキ)は別注となります。

手すりのLタイプ・Rタイプについて


- Lタイプ： 便器に向かって左側に設置する場合
- Rタイプ： 便器に向かって右側に設置する場合



※コーティングの色はアイボリー・ピンク・ブラウン・ホワイト・レッド・ブルー・木目調の7色となります。

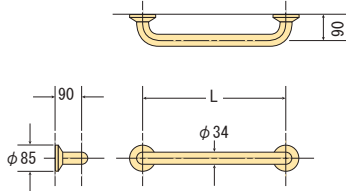


※コーティングの色はアイボリー・ピンク・ブラウン・ホワイト・レッド・ブルー・木目調の7色となります。



※コーティングの色はアイボリー・ピンク・ブラウン・ホワイト・レッド・ブルー・木目調の7色となります。

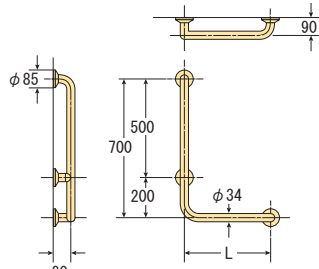
K901~K908 φ34  
コーティングにぎりバー



(mm)

品番	サイズ(L)	希望小売価格(円)
K901	300	11,900
K902	400	12,500
K903	500	13,000
K904	600	13,700
K906	800	14,900
K908	1,000	16,100

K910・K911 (L・R) φ34  
コーティングL型手すり

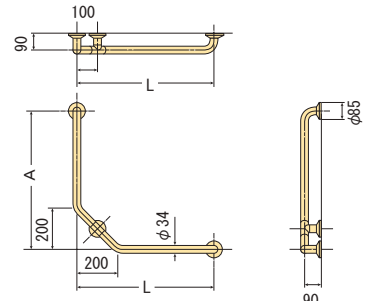


(mm)

※当図面はLタイプです。

品番	サイズ(L)	希望小売価格(円)
K910L	700X500	32,000
K910R	700X500	32,000
K911L	700X600	34,000
K911R	700X600	34,000

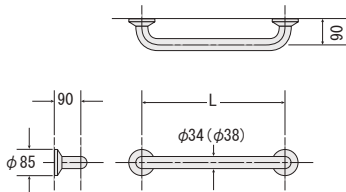
K913・K914 φ34  
コーティング左右兼用L型手すり



(mm)

品番	サイズ(AXL)	希望小売価格(円)
K913	700X700	36,500
K914	800X800	40,300

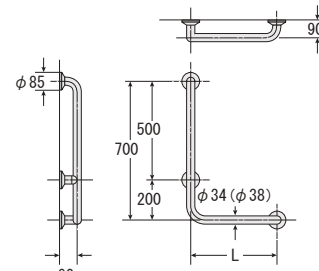
K801~K808 φ34 φ38  
SUSにぎりバー



(mm)

品番	サイズ(L)	希望小売価格(円)
K801	300	10,900
K802	400	11,000
K803	500	11,600
K804	600	12,800
K805	700	13,300
K806	800	14,000
K807	900	14,500
K808	1,000	15,400

K810・K811 (L・R) φ34 φ38  
SUS L型手すり

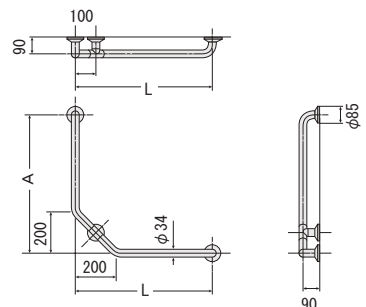


(mm)

※当図面はLタイプです。

品番	サイズ(L)	希望小売価格(円)
K810L	700X500	30,600
K810R	700X500	30,600
K811L	700X600	32,500
K811R	700X600	32,500

K813・K814 φ34  
SUS 左右兼用L型手すり




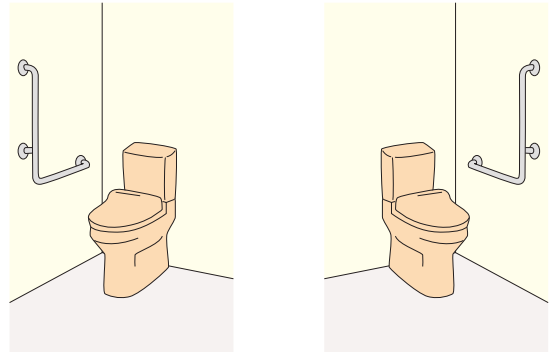
(mm)

品番	サイズ(AXL)	希望小売価格(円)
K813	700X700	36,400
K814	800X800	40,500


※パブリック手すりは、本体と固定金具が別売となっています。取付けビスはP27・P28を参照下さい。  
※鏡面仕上げ(ミガキ)は別注となります。

手すりのLタイプ・Rタイプについて

- Lタイプ： 便器に向かって左側に設置する場合
- Rタイプ： 便器に向かって右側に設置する場合



※コーティングの色はアイボリー・ピンク・ブラウン・ホワイト・レッド・ブルー・木目調の7色となります。

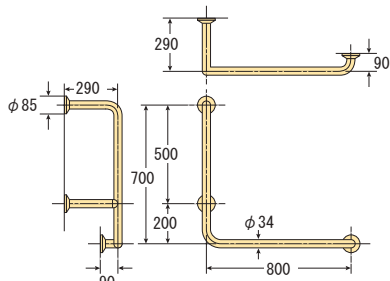


※コーティングの色はアイボリー・ピンク・ブラウン・ホワイト・レッド・ブルー・木目調の7色となります。



※コーティングの色はアイボリー・ピンク・ブラウン・ホワイト・レッド・ブルー・木目調の7色となります。

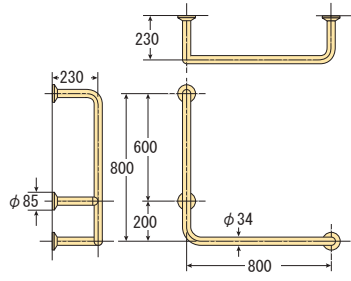
K922(L・R) φ34  
コーティングL型手すり



※当図面はLタイプです。(mm)

品番	サイズ	希望小売価格(円)
K922L	700X800	41,000
K922R	700X800	41,000

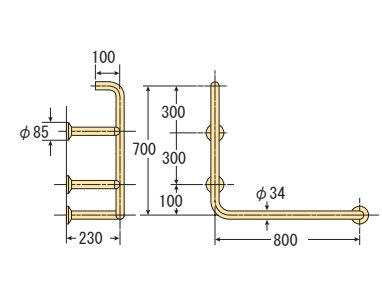
K922A(L・R) φ34  
コーティングL型手すり



※当図面はLタイプです。(mm)

品番	サイズ	希望小売価格(円)
K922AL	800X800	45,300
K922AR	800X800	45,300

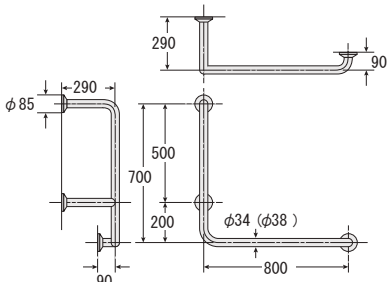
K922B(L・R) φ34  
コーティングL型手すり



※当図面はLタイプです。(mm)

品番	サイズ	希望小売価格(円)
K922BL	700X800	45,300
K922BR	700X800	45,300

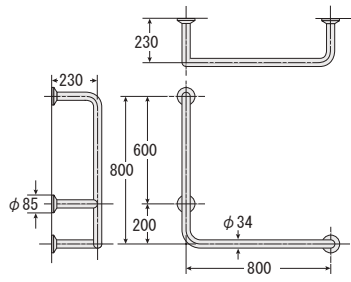
K822(L・R) φ34 φ38  
SUS L型手すり



※当図面はLタイプです。(mm)

品番	サイズ	希望小売価格(円)
K822L	700X800	39,000
K822R	700X800	39,000

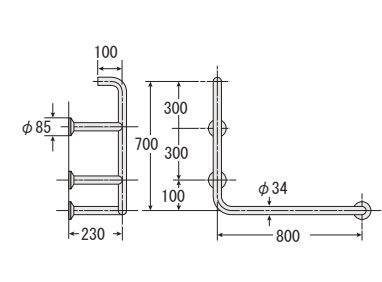
K822A(L・R) φ34  
SUS L型手すり



※当図面はLタイプです。(mm)

品番	サイズ	希望小売価格(円)
K822AL	800X800	44,000
K822AR	800X800	44,000

K822B(L・R) φ34  
SUS L型手すり



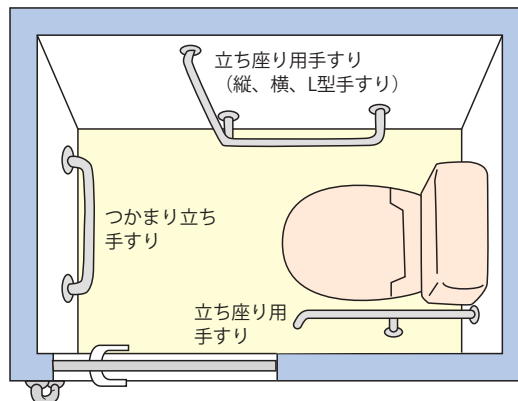
※当図面はLタイプです。(mm)

品番	サイズ	希望小売価格(円)
K822BL	700X800	44,000
K822BR	700X800	44,000

※パブリック手すりは、本体と固定金具が別売となっています。取付けビスはP27・P28を参照下さい。  
※鏡面仕上げ(ミガキ)は別注となります。

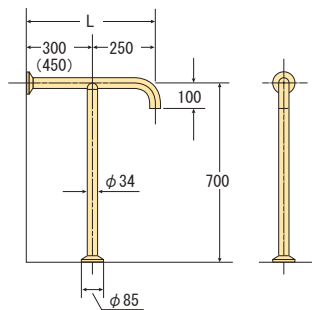


トイレで使用する手すり



※コーティングの色はアイボリー・ピンク・ブラウン・ホワイト・レッド・ブルー・木目調の7色となります。

K920・K921  
コーティングT型手すり φ34

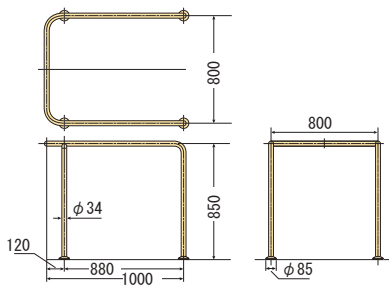


品番	サイズ	希望小売価格(円)
K920	550X700	28,800
K921	700X700	32,000



※コーティングの色はアイボリー・ピンク・ブラウン・ホワイト・レッド・ブルー・木目調の7色となります。

K923  
コーティング大便器用手すり φ34

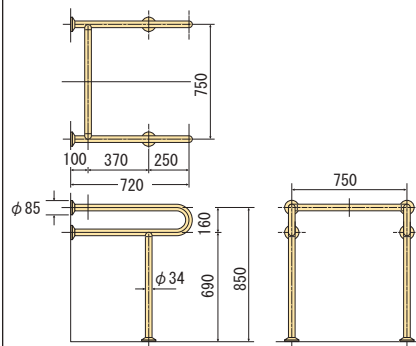


品番	サイズ	希望小売価格(円)
K923	1,000X800X850	83,000



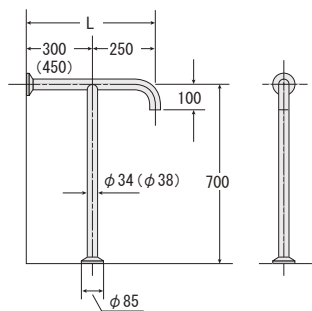
※コーティングの色はアイボリー・ピンク・ブラウン・ホワイト・レッド・ブルー・木目調の7色となります。

K924  
コーティング大便器用手すり φ34



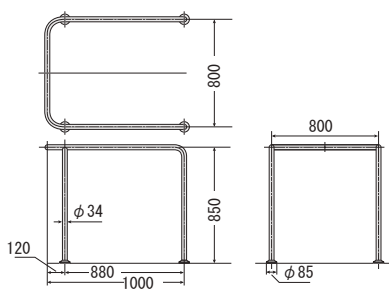
品番	サイズ	希望小売価格(円)
K924	720X750X850	98,000

K820・K821  
SUS T型手すり φ34 φ38



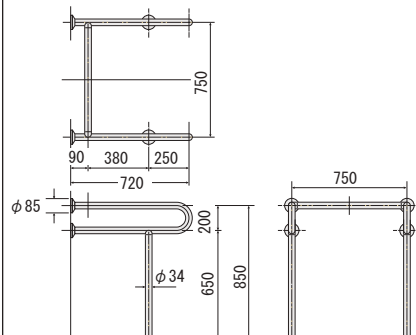
品番	サイズ	希望小売価格(円)
K820	550X700	27,700
K821	700X700	30,000

K823  
SUS 大便器用手すり φ34



品番	サイズ	希望小売価格(円)
K823	1,000X800X850	84,000

K824  
SUS 大便器用手すり φ34



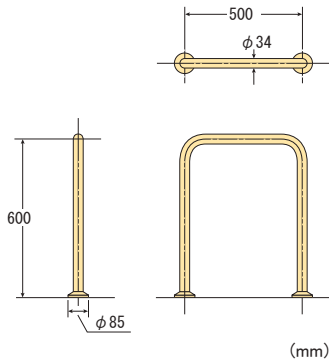
品番	サイズ	希望小売価格(円)
K824	720X750X850	98,000

※パブリック手すりは、本体と固定金具が別売となっています。取付けビスはP27・P28を参照下さい。  
※鏡面仕上げ(ミガキ)は別注となります。



※コーティングの色はアイボリー・ピンク・ブラウン・ホワイト・レッド・ブルー・木目調の7色となります。

**K925** Φ34  
コーティング和便器用手すり

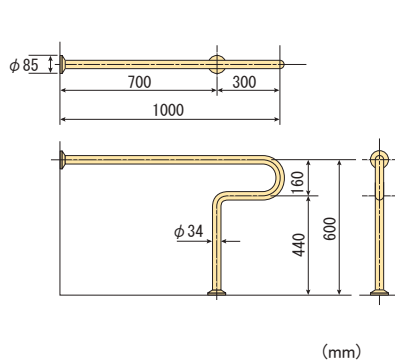


品番	サイズ	希望小売価格(円)
K925	500X600	24,000



※コーティングの色はアイボリー・ピンク・ブラウン・ホワイト・レッド・ブルー・木目調の7色となります。

**K925A** Φ34  
コーティング和便器用手すり

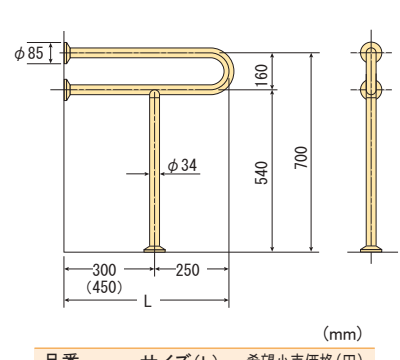


品番	サイズ	希望小売価格(円)
K925A	1,000X600	36,000



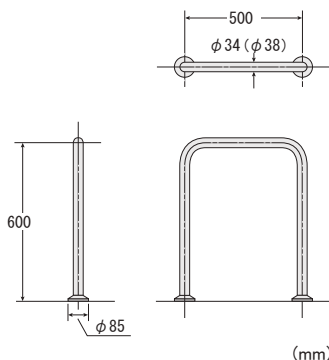
※コーティングの色はアイボリー・ピンク・ブラウン・ホワイト・レッド・ブルー・木目調の7色となります。

**K927A・K927B** Φ34  
コーティング大便器用手すり



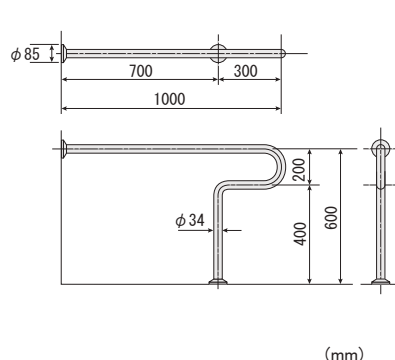
品番	サイズ(L)	希望小売価格(円)
K927A	550X700	30,300
K927B	700X700	32,700

**K825** Φ34 Φ38  
SUS 和便器用手すり



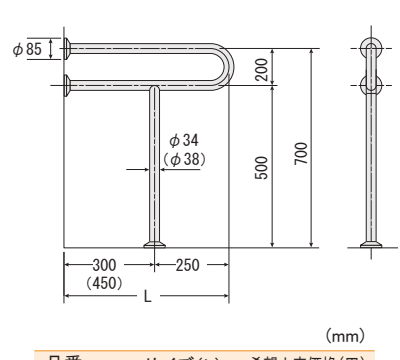
品番	サイズ	希望小売価格(円)
K825	500X600	22,800

**K825A** Φ34  
SUS 和便器用手すり




品番	サイズ	希望小売価格(円)
K825A	1,000X600	37,500

**K827A・K827B** Φ34 Φ38  
SUS 大便器用手すり



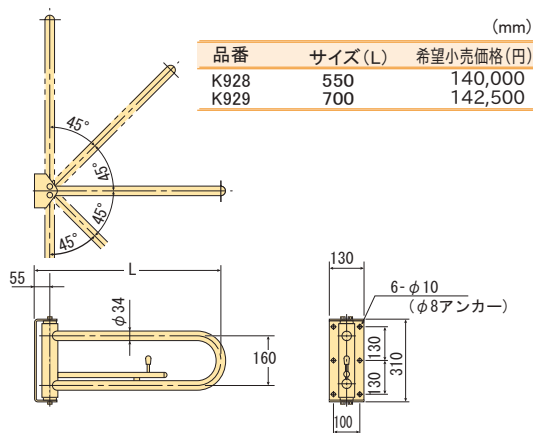
品番	サイズ(L)	希望小売価格(円)
K827A	550X700	28,800
K827B	700X700	32,000

※パブリック手すりは、本体と固定金具が別売となっています。取付けビスはP27・P28を参照下さい。  
※鏡面仕上げ(ミガキ)は別注となります。



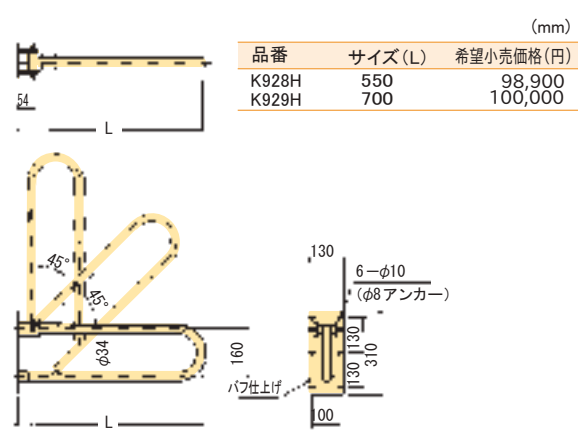
※コーティングの色はアイボリー・ピンク・ブラウン・ホワイト・レッド・ブルー・木目調の7色となります。

**K928・K929** φ34  
コーティング大便器用可動手すり [L・R兼用]

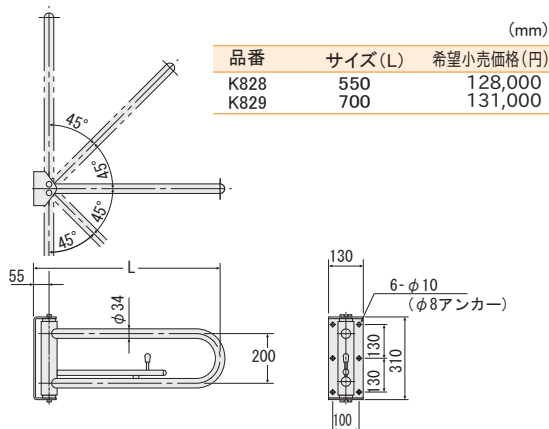


※コーティングの色はアイボリー・ピンク・ブラウン・ホワイト・レッド・ブルー・木目調の7色となります。

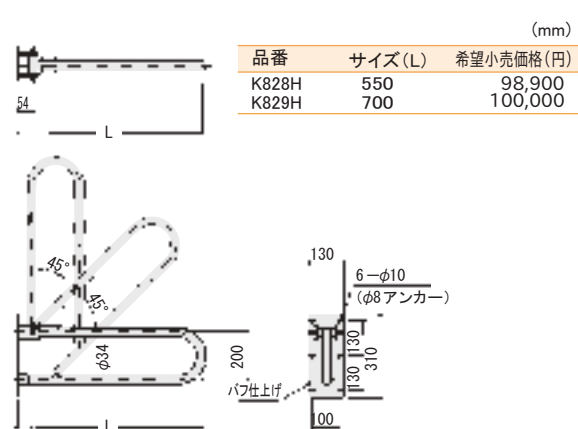
**K928H・K929H** φ34  
コーティング可動式手すり(はね上げ)



**K828・K829** φ34  
SUS L・R兼用可動式手すり

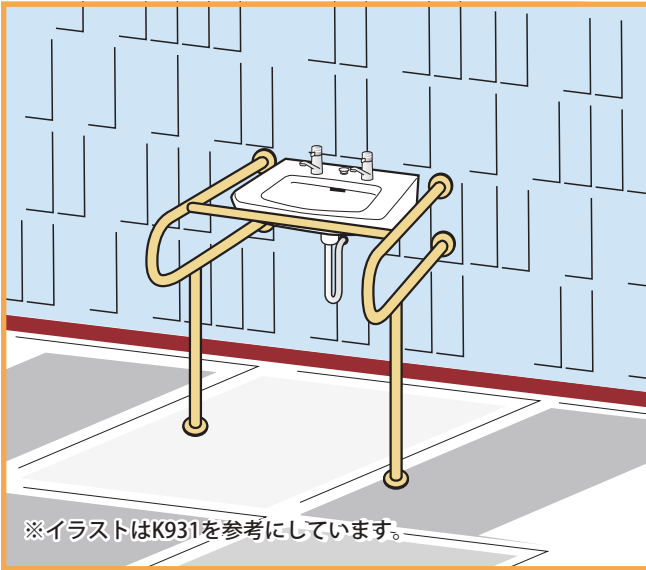


**K828H・K829H** φ34  
SUS 可動式手すり(はね上げ)

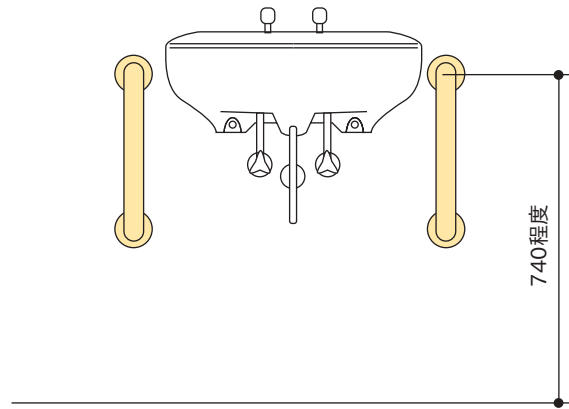


※パブリック手すりは、本体と固定金具が別売となっています。取付けビスはP27・P28を参照下さい。  
※鏡面仕上げ(ミガキ)は別注となります。





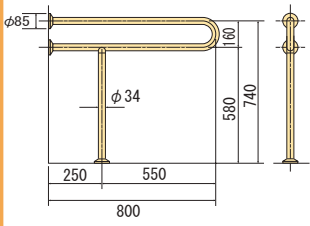
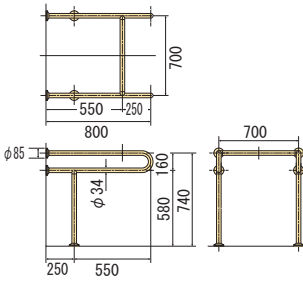
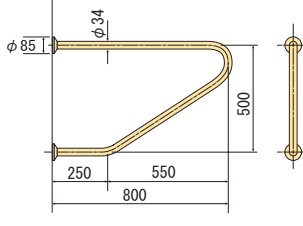
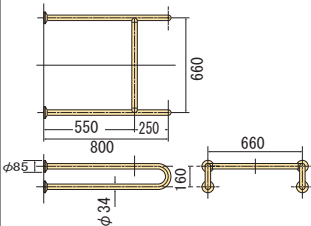
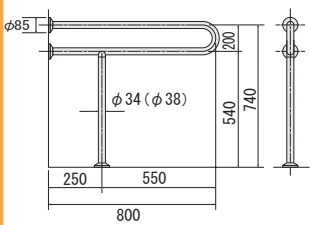
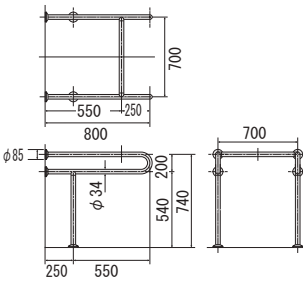
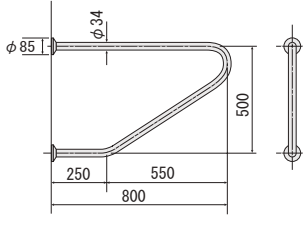
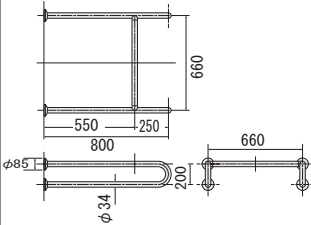




※イラストはK931を参考にしています。



図はK932です。

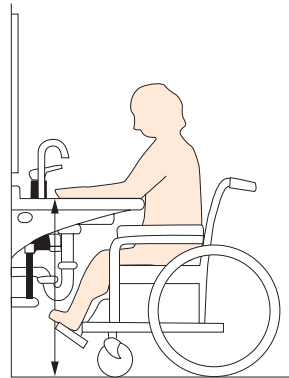
 <p>※コーティングの色はアイボリー・ピンク・ブラウン・ホワイト・レッド・ブルー・木目調の7色となります。</p>	 <p>※コーティングの色はアイボリー・ピンク・ブラウン・ホワイト・レッド・ブルー・木目調の7色となります。</p>	 <p>※コーティングの色はアイボリー・ピンク・ブラウン・ホワイト・レッド・ブルー・木目調の7色となります。</p>	 <p>※コーティングの色はアイボリー・ピンク・ブラウン・ホワイト・レッド・ブルー・木目調の7色となります。</p>																								
<p><b>K930</b> <span style="color: red;">Φ34</span> コーティング洗面P型手すり</p>  <p>(mm)</p> <table border="1"> <thead> <tr> <th>品番</th> <th>サイズ</th> <th>希望小売価格(円)</th> </tr> </thead> <tbody> <tr> <td>K930</td> <td>800X740</td> <td>34,800</td> </tr> </tbody> </table>	品番	サイズ	希望小売価格(円)	K930	800X740	34,800	<p><b>K931</b> <span style="color: red;">Φ34</span> コーティング洗面P2型手すり</p>  <p>(mm)</p> <table border="1"> <thead> <tr> <th>品番</th> <th>サイズ</th> <th>希望小売価格(円)</th> </tr> </thead> <tbody> <tr> <td>K931</td> <td>800X700X740</td> <td>93,500</td> </tr> </tbody> </table>	品番	サイズ	希望小売価格(円)	K931	800X700X740	93,500	<p><b>K932</b> <span style="color: red;">Φ34</span> コーティング洗面・手洗手すり</p>  <p>販売は1本単位となります。</p> <p>(mm)</p> <table border="1"> <thead> <tr> <th>品番</th> <th>サイズ</th> <th>希望小売価格(円)</th> </tr> </thead> <tbody> <tr> <td>K932</td> <td>800X500</td> <td>25,000</td> </tr> </tbody> </table>	品番	サイズ	希望小売価格(円)	K932	800X500	25,000	<p><b>K933</b> <span style="color: red;">Φ34</span> コーティング洗面用手すり</p>  <p>(mm)</p> <table border="1"> <thead> <tr> <th>品番</th> <th>サイズ</th> <th>希望小売価格(円)</th> </tr> </thead> <tbody> <tr> <td>K933</td> <td>800X660X160</td> <td>70,000</td> </tr> </tbody> </table>	品番	サイズ	希望小売価格(円)	K933	800X660X160	70,000
品番	サイズ	希望小売価格(円)																									
K930	800X740	34,800																									
品番	サイズ	希望小売価格(円)																									
K931	800X700X740	93,500																									
品番	サイズ	希望小売価格(円)																									
K932	800X500	25,000																									
品番	サイズ	希望小売価格(円)																									
K933	800X660X160	70,000																									
<p><b>K830</b> <span style="color: blue;">Φ34</span> <span style="color: blue;">Φ38</span> SUS P型手すり</p>  <p>(mm)</p> <table border="1"> <thead> <tr> <th>品番</th> <th>サイズ</th> <th>希望小売価格(円)</th> </tr> </thead> <tbody> <tr> <td>K830</td> <td>800X740</td> <td>35,000</td> </tr> </tbody> </table>	品番	サイズ	希望小売価格(円)	K830	800X740	35,000	<p><b>K831</b> <span style="color: blue;">Φ34</span> SUS P2型手すり</p>  <p>(mm)</p> <table border="1"> <thead> <tr> <th>品番</th> <th>サイズ</th> <th>希望小売価格(円)</th> </tr> </thead> <tbody> <tr> <td>K831</td> <td>800X700X740</td> <td>97,000</td> </tr> </tbody> </table>	品番	サイズ	希望小売価格(円)	K831	800X700X740	97,000	<p><b>K832</b> <span style="color: blue;">Φ34</span> SUS 洗面用手すり</p>  <p>販売は1本単位となります。</p> <p>(mm)</p> <table border="1"> <thead> <tr> <th>品番</th> <th>サイズ</th> <th>希望小売価格(円)</th> </tr> </thead> <tbody> <tr> <td>K832</td> <td>800X500</td> <td>23,000</td> </tr> </tbody> </table>	品番	サイズ	希望小売価格(円)	K832	800X500	23,000	<p><b>K833</b> <span style="color: blue;">Φ34</span> SUS 洗面用手すり</p>  <p>(mm)</p> <table border="1"> <thead> <tr> <th>品番</th> <th>サイズ</th> <th>希望小売価格(円)</th> </tr> </thead> <tbody> <tr> <td>K833</td> <td>800X660X200</td> <td>64,500</td> </tr> </tbody> </table>	品番	サイズ	希望小売価格(円)	K833	800X660X200	64,500
品番	サイズ	希望小売価格(円)																									
K830	800X740	35,000																									
品番	サイズ	希望小売価格(円)																									
K831	800X700X740	97,000																									
品番	サイズ	希望小売価格(円)																									
K832	800X500	23,000																									
品番	サイズ	希望小売価格(円)																									
K833	800X660X200	64,500																									

※パブリック手すりは、本体と固定金具が別売となっています。取付けビスはP27・P28を参照下さい。  
※鏡面仕上げ（ミガキ）は別注となります。

洗面器の高さの目安



約750mm



洗面器の高さは  
 ・車いすの場合750mm  
 ・立位で使用する場合  
 750~850mmまでが  
 目安です。

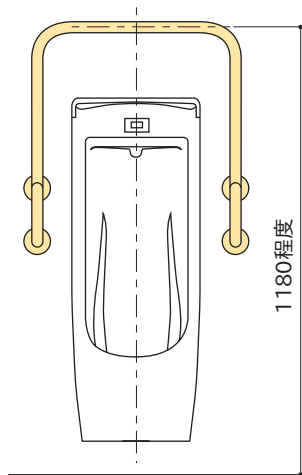
両者が使う場合は  
 750mmが目安となります。

立つ・座る・車いすなど  
 姿勢により高さの調整が  
 必要です。


<p>※コーティングの色はアイボリー・ピンク・ブラウン・ホワイト・レッド・ブルー・木目調の7色となります。</p>	<p>※コーティングの色はアイボリー・ピンク・ブラウン・ホワイト・レッド・ブルー・木目調の7色となります。</p>	<p>※コーティングの色はアイボリー・ピンク・ブラウン・ホワイト・レッド・ブルー・木目調の7色となります。</p>	<p>※コーティングの色はアイボリー・ピンク・ブラウン・ホワイト・レッド・ブルー・木目調の7色となります。</p>																								
<p><b>K934</b> <span style="color: red;">φ 34</span> コーティング洗面用手すり</p> <p style="text-align: right;">(mm)</p> <table border="1"> <thead> <tr> <th>品番</th> <th>サイズ</th> <th>希望小売価格(円)</th> </tr> </thead> <tbody> <tr> <td>K934</td> <td>800X600X850</td> <td>87,000</td> </tr> </tbody> </table>	品番	サイズ	希望小売価格(円)	K934	800X600X850	87,000	<p><b>K935</b> <span style="color: red;">φ 34</span> コーティング洗面用手すり</p> <p style="text-align: right;">(mm)</p> <table border="1"> <thead> <tr> <th>品番</th> <th>サイズ</th> <th>希望小売価格(円)</th> </tr> </thead> <tbody> <tr> <td>K935</td> <td>900X600X850</td> <td>94,000</td> </tr> </tbody> </table>	品番	サイズ	希望小売価格(円)	K935	900X600X850	94,000	<p><b>K936</b> <span style="color: red;">φ 34</span> コーティング洗面用手すり</p> <p style="text-align: right;">(mm)</p> <table border="1"> <thead> <tr> <th>品番</th> <th>サイズ</th> <th>希望小売価格(円)</th> </tr> </thead> <tbody> <tr> <td>K936</td> <td>500X600X225</td> <td>65,300</td> </tr> </tbody> </table>	品番	サイズ	希望小売価格(円)	K936	500X600X225	65,300	<p><b>K937</b> <span style="color: red;">φ 34</span> コーティング洗面用手すり</p> <p style="text-align: right;">(mm)</p> <table border="1"> <thead> <tr> <th>品番</th> <th>サイズ</th> <th>希望小売価格(円)</th> </tr> </thead> <tbody> <tr> <td>K937</td> <td>550X600X720</td> <td>67,000</td> </tr> </tbody> </table>	品番	サイズ	希望小売価格(円)	K937	550X600X720	67,000
品番	サイズ	希望小売価格(円)																									
K934	800X600X850	87,000																									
品番	サイズ	希望小売価格(円)																									
K935	900X600X850	94,000																									
品番	サイズ	希望小売価格(円)																									
K936	500X600X225	65,300																									
品番	サイズ	希望小売価格(円)																									
K937	550X600X720	67,000																									
<p><b>K834</b> <span style="color: blue;">φ 34</span> SUS 洗面用手すり</p> <p style="text-align: right;">(mm)</p> <table border="1"> <thead> <tr> <th>品番</th> <th>サイズ</th> <th>希望小売価格(円)</th> </tr> </thead> <tbody> <tr> <td>K834</td> <td>800X600X850</td> <td>78,000</td> </tr> </tbody> </table>	品番	サイズ	希望小売価格(円)	K834	800X600X850	78,000	<p><b>K835</b> <span style="color: blue;">φ 34</span> SUS 洗面用手すり</p> <p style="text-align: right;">(mm)</p> <table border="1"> <thead> <tr> <th>品番</th> <th>サイズ</th> <th>希望小売価格(円)</th> </tr> </thead> <tbody> <tr> <td>K835</td> <td>900X600X850</td> <td>88,000</td> </tr> </tbody> </table>	品番	サイズ	希望小売価格(円)	K835	900X600X850	88,000	<p><b>K836</b> <span style="color: blue;">φ 34</span> SUS 洗面用手すり</p> <p style="text-align: right;">(mm)</p> <table border="1"> <thead> <tr> <th>品番</th> <th>サイズ</th> <th>希望小売価格(円)</th> </tr> </thead> <tbody> <tr> <td>K836</td> <td>500X600X225</td> <td>61,000</td> </tr> </tbody> </table>	品番	サイズ	希望小売価格(円)	K836	500X600X225	61,000	<p><b>K837</b> <span style="color: blue;">φ 34</span> SUS 洗面用手すり</p> <p style="text-align: right;">(mm)</p> <table border="1"> <thead> <tr> <th>品番</th> <th>サイズ</th> <th>希望小売価格(円)</th> </tr> </thead> <tbody> <tr> <td>K837</td> <td>550X600X720</td> <td>49,800</td> </tr> </tbody> </table>	品番	サイズ	希望小売価格(円)	K837	550X600X720	49,800
品番	サイズ	希望小売価格(円)																									
K834	800X600X850	78,000																									
品番	サイズ	希望小売価格(円)																									
K835	900X600X850	88,000																									
品番	サイズ	希望小売価格(円)																									
K836	500X600X225	61,000																									
品番	サイズ	希望小売価格(円)																									
K837	550X600X720	49,800																									

※パブリック手すりは、本体と固定金具が別売となっています。取付けビスはP27・P28を参照下さい。

※鏡面仕上げ（ミガキ）は別注となります。



図はK940です。



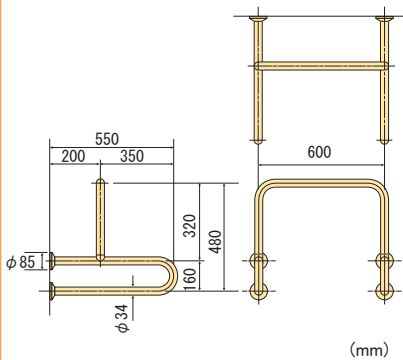
※コーティングの色はアイボリー・ピンク・ブラウン・ホワイト・レッド・ブルー・木目調の7色となります。



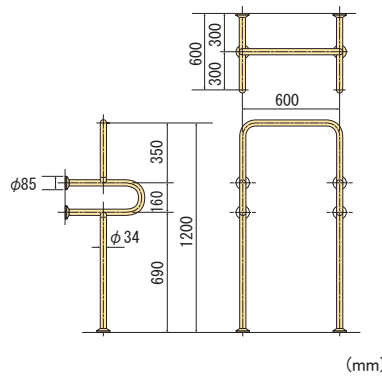
※コーティングの色はアイボリー・ピンク・ブラウン・ホワイト・レッド・ブルー・木目調の7色となります。

**K940** φ34  
コーティング小便器手すり

**K941** φ34  
コーティング小便器手すり



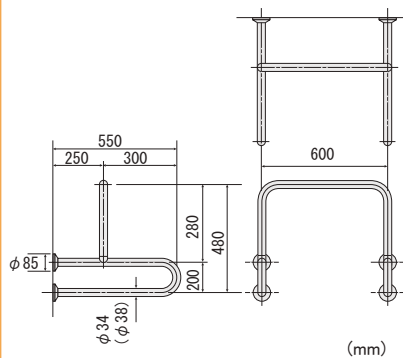
品番	サイズ	希望小売価格(円)
K940	550X600X480	54,500



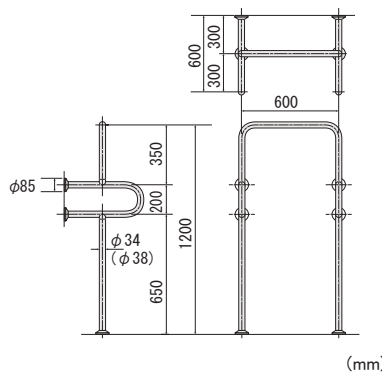
品番	サイズ	希望小売価格(円)
K941	600X600X1,200	98,900

**K840** φ34 φ38  
SUS 小便器手すり

**K841** φ34 φ38  
SUS 小便器手すり

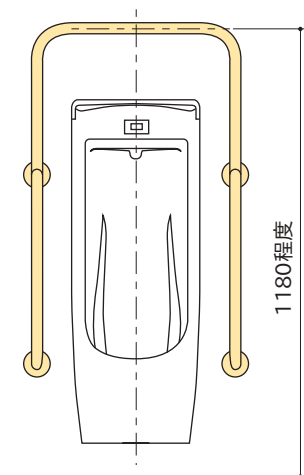


品番	サイズ	希望小売価格(円)
K840	550X600X480	56,000




品番	サイズ	希望小売価格(円)
K841	600X600X1,200	98,000

※パブリック手すりは、本体と固定金具が別売となっています。取付けビスはP27・P28を参照下さい。  
※鏡面仕上げ(ミガキ)は別注となります。



図はK944です。



※コーティングの色はアイボリー・ピンク・ブラウン・ホワイト・レッド・ブルー・木目調の7色となります。

**K942** φ 34  
コーティング小便器手すり



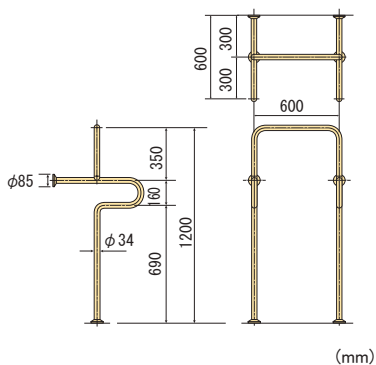
※コーティングの色はアイボリー・ピンク・ブラウン・ホワイト・レッド・ブルー・木目調の7色となります。

**K943** φ 34  
コーティング小便器手すり

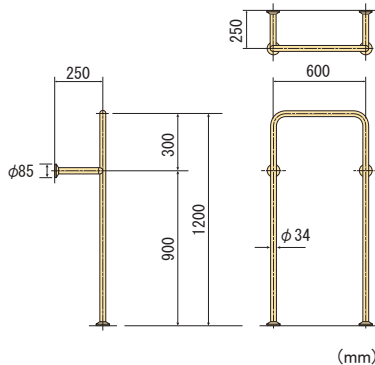


※コーティングの色はアイボリー・ピンク・ブラウン・ホワイト・レッド・ブルー・木目調の7色となります。

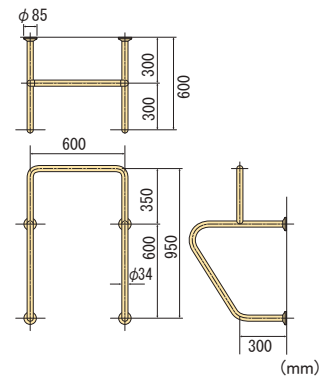
**K944** φ 34  
コーティング小便器手すり



品番	サイズ	希望小売価格(円)
K942	600X600X1,200	88,000

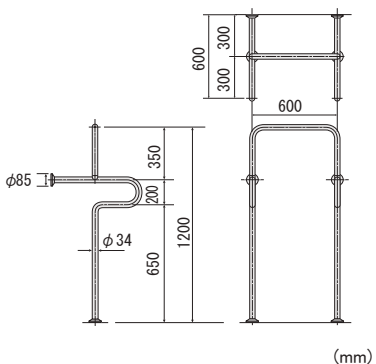


品番	サイズ	希望小売価格(円)
K943	250X600X1,200	67,000



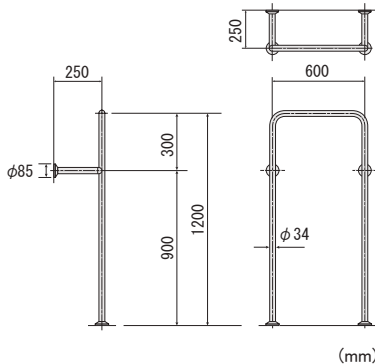
品番	サイズ	希望小売価格(円)
K944	600X600X950	71,000

**K842** φ 34  
SUS 小便器手すり



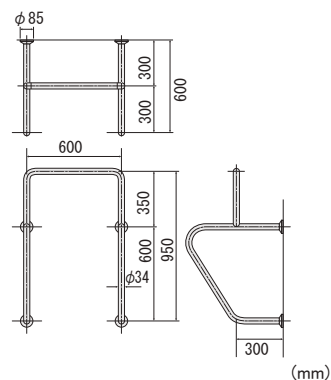
品番	サイズ	希望小売価格(円)
K842	600X600X1,200	87,000

**K843** φ 34  
SUS 小便器手すり



品番	サイズ	希望小売価格(円)
K843	250X600X1,200	72,000

**K844** φ 34  
SUS 小便器手すり



品番	サイズ	希望小売価格(円)
K844	600X600X950	75,000

※パブリック手すりは、本体と固定金具が別売となっています。取付けビスはP27・P28を参照下さい。

※鏡面仕上げ(ミガキ)は別注となります。



※写真はK960にスライドシャワーフックを付けたものです。



**K903A~K906A** Φ34  
コーティングA型にぎりバー

品番	サイズ	希望小売価格(円)
K903A	500	14,200
K904A	600	14,700
K906A	800	16,400

・洗い場での風呂いすからの立ち座りなどに便利です。

**K950** Φ34  
コーティング浴室入隅L型手すり

品番	サイズ	希望小売価格(円)
K950	1000X700	38,800

**K960** Φ34  
コーティング手すり兼用スライドバー

品番	サイズ	希望小売価格(円)
K960	1200	35,500

・シャワー組立について16Pを参照。

**K803A~K806A** Φ34  
SUS A型にぎりバー

品番	サイズ	希望小売価格(円)
K803A	500	14,700
K804A	600	16,200
K806A	800	17,400

・洗い場での風呂いすからの立ち座りなどに便利です。

**K850** Φ34  
SUS 浴室入隅L型手すり

品番	サイズ	希望小売価格(円)
K850	1000X700	39,700

**K860** Φ34  
SUS 手すり兼用スライドバー

品番	サイズ	希望小売価格(円)
K860	1200	33,600

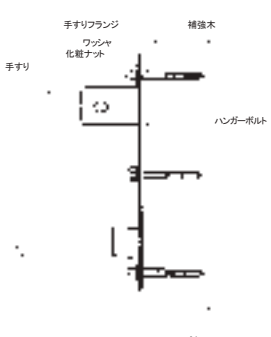
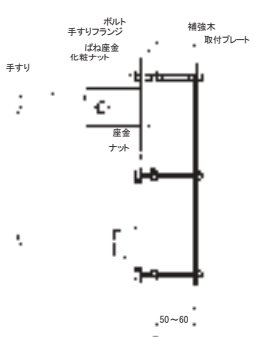

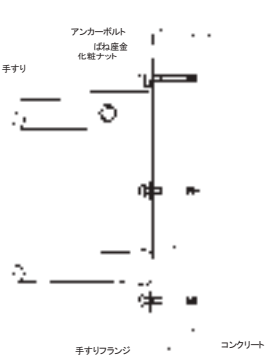
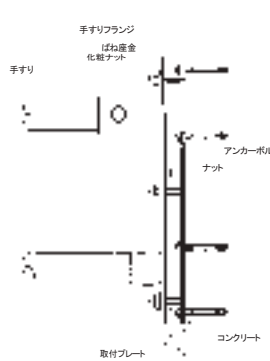

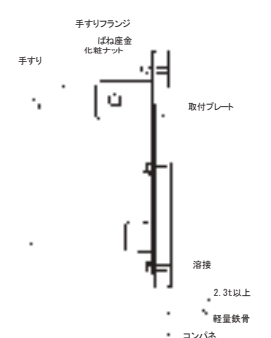

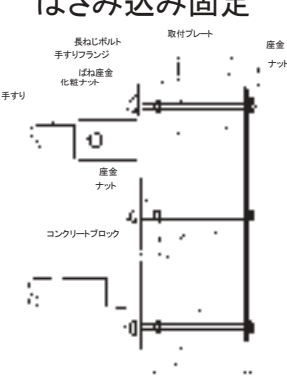

・フックをスライドすることで、高さ、向きを自由に調整できます。  
 ・にぎりバーは抗菌仕様なので、バイ菌、カビによるぬめりをおさえて衛生的です。子供からお年寄りまで手にぴったりフィットし安心感を与えてくれ、やさしい手ざわりと温かみを持ったにぎりバーです。  
 ・上の写真のシャワーヘッド、ホースは価格に含まれていません。  
 ・シャワー組立について16Pを参照。

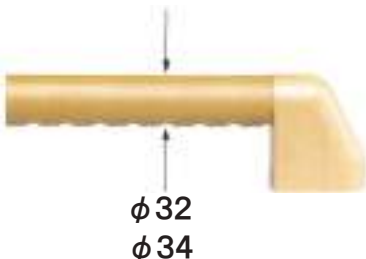
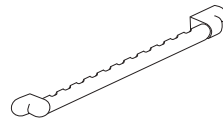
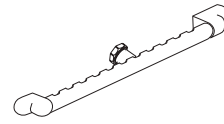


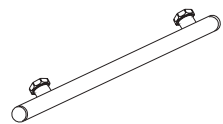
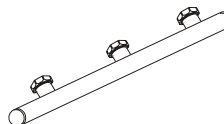
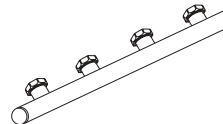
※パブリック手すりは、本体と固定金具が別売となっています。取付けビスはP27・P28を参照下さい。  
 ※鏡面仕上げ（ミガキ）は別注となります。

# パブリック用手すり固定金具

パブリック手すり

	建築構造別取付方法(固定式手すり)		取付ネジ				
木 下 地	<p>コーチネジ固定</p>	<p>はさみ込み固定</p>	<p>PK890 タッピンネジセット</p> <p>タッピンネジ φ6x60(SUS) 4本/set M6ワッシャ (SUS) 4コ/set</p> <table border="1"> <tr> <td>単位</td> <td>1</td> </tr> <tr> <td>希望小売価格</td> <td>¥ 740</td> </tr> </table>	単位	1	希望小売価格	¥ 740
	単位	1					
希望小売価格	¥ 740						
コンクリート下地	<p>アンカーボルト固定</p>	<p>取付プレート固定</p>	<p>PK892 アンカーセット</p> <p>ルーティアンカー M6x60(SUS) 4本/set M6ナット・ワッシャ付 (SUS) 4コ/set</p> <table border="1"> <tr> <td>単位</td> <td>1</td> </tr> <tr> <td>希望小売価格</td> <td>¥ 1,930</td> </tr> </table>	単位	1	希望小売価格	¥ 1,930
	単位	1					
希望小売価格	¥ 1,930						
軽量鉄骨下地	<p>コーチネジ固定</p>	<p>取付プレート溶接固定</p>	<p>PK891 AYボルトセット</p> <p>AYボルト M6x65(SUS) 4本/set M6ワッシャ (SUS) 4コ/set</p> <table border="1"> <tr> <td>単位</td> <td>1</td> </tr> <tr> <td>希望小売価格</td> <td>¥ 860</td> </tr> </table>	単位	1	希望小売価格	¥ 860
	単位	1					
希望小売価格	¥ 860						
ブロック・トイレブース	<p>はさみ込み固定(補強不要)</p>	<p>フランジ詳細</p>	<p>PK893 はさみ込みセット</p> <p>なべ小ネジ M6x100(SUS) 4本/set M6ワッシャ (SUS) 8コ 化粧平ザガネ φ85x3t 1枚</p> <table border="1"> <tr> <td>単位</td> <td>1</td> </tr> <tr> <td>希望小売価格</td> <td>¥ 3,990</td> </tr> </table>	単位	1	希望小売価格	¥ 3,990
単位	1						
希望小売価格	¥ 3,990						

	建築構造別取付方法(可動式手すり)		取付ネジ				
木 下 地	<b>コーチボルト固定</b> 	<b>はさみ込み固定</b> 	<b>K896 可動手すり取付木ネジセット</b> (60mm~100mm対応)  化粧ナット 6コ/set コーチネジ W3/8x100 6本/set ワッシャ W3/8 6コ/set <table border="1"> <tr> <td>単位</td> <td>1</td> </tr> <tr> <td>希望小売価格</td> <td>¥ 4,780</td> </tr> </table>	単位	1	希望小売価格	¥ 4,780
	単位	1					
希望小売価格	¥ 4,780						
コンクリート 下地	<b>アンカーボルト固定</b> 	<b>取付プレート固定</b> 	<b>K894 可動手すり埋込固定金具セット</b>  プレート(ボルト付) 1枚 M8アンカー 6本/set M8ワッシャ 6コ/set M8化粧ナット 6コ/set <table border="1"> <tr> <td>単位</td> <td>1</td> </tr> <tr> <td>希望小売価格</td> <td>¥ 5,900</td> </tr> </table>	単位	1	希望小売価格	¥ 5,900
	単位	1					
希望小売価格	¥ 5,900						
軽量 鉄骨 下地	<b>取付プレート溶接固定</b> 		<b>K892D アンカーセットM8</b>  ルーティンアンカー M8x90(SUS) 6本/set M8ナット・ワッシャ付 6コ/set <table border="1"> <tr> <td>単位</td> <td>1</td> </tr> <tr> <td>希望小売価格</td> <td>¥ 3,760</td> </tr> </table>	単位	1	希望小売価格	¥ 3,760
単位	1						
希望小売価格	¥ 3,760						
ブロック 下地	<b>はさみ込み固定</b> 		<b>K895 可動手すりはさみ込みプレート</b>  プレート 1枚 M8ボルト 6本/set M8化粧ナット 6コ/set M8ワッシャ 12コ/set <table border="1"> <tr> <td>単位</td> <td>1</td> </tr> <tr> <td>希望小売価格</td> <td>¥ 5,500</td> </tr> </table>	単位	1	希望小売価格	¥ 5,500
単位	1						
希望小売価格	¥ 5,500						



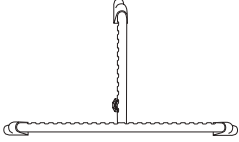

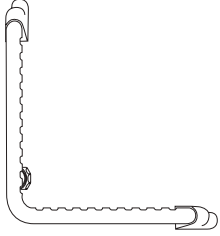

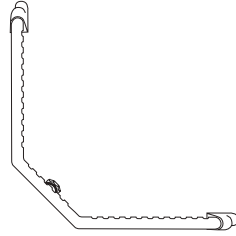



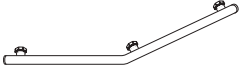

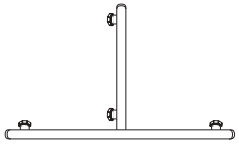

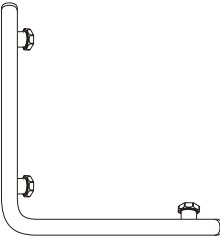
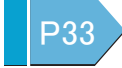
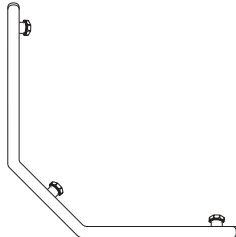
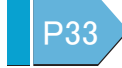
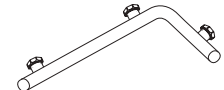

<h3>ディンプル付手すり</h3> <p>【握り径】 φ32 φ34                  【材 質】 ステンレス鋼管SUS304+軟質樹脂                  【 色 】 アイボリー・木目調</p> <p style="text-align: right;">抗菌</p> 	<b>I 型</b> K702~K706 K732~K736	<b>I 型 (中間保持1ヶ付)</b> K708~K710 K738~K740	<b>I 型 (中間保持2ヶ付)</b> K713 K743
	 <p style="text-align: center;">P31</p>	 <p style="text-align: center;">P31</p>	 <p style="text-align: center;">P31</p>
<h3>コーティングN・B式手すり</h3> <p>【握り径】 φ34                  【材 質】 ステンレス鋼管SUS304+軟質樹脂                  【 色 】 アイボリー・木目調</p> <p style="text-align: right;">抗菌</p> 	<b>I 型</b> K752~K756	<b>I 型 (中間保持1ヶ付)</b> K758~K760	<b>I 型 (中間保持2ヶ付)</b> K763
	 <p style="text-align: center;">P31</p>	 <p style="text-align: center;">P31</p>	 <p style="text-align: center;">P31</p>

## 樹脂コーティングパイプのお手入れ方法

本製品がいつまでも美しさを保つよう下記に従ってお手入れして下さい。

- 通常は柔らかい布等で拭いてください。尚、汚れがひどいときは中性洗剤をしみこませた布等ですみやかに汚れをとり、水又はお湯で洗浄し乾いた布等で拭き取ってください。(シンナー・ベンジン・油類は使用しないでください。)
- クレンザーや、みがき粉などの粒子の粗い洗剤やナイロンたわしなどは使用しないでください。本製品に、変色・割れ・光沢消失を起こす恐れがあります。
- 浴室・トイレ掃除の際、本製品に上記洗剤及び薬品がついた場合は、ただちに水又はお湯にて洗浄してください。
- 入浴剤をご使用の場合は、入浴後必ず入浴剤を洗い流し柔らかい布等で拭き取ってください。



<b>V型</b> K716 (L・R) K717 (L・R) K747 (L・R) K748 (L・R)	<b>逆T型</b> K749	<b>L型</b> K720 (L・R) K721 (L・R) K722 (L・R) K780 (L・R) K781 (L・R) K783 (L・R)	<b>L型 (左・右兼用)</b> K723 K724 K776 K777	<b>コーナー型</b> K745 K746 K788 K789
 	※φ32不可  	 	 	 
<b>V型</b> K766 (L・R) K767 (L・R)	<b>逆T型</b> K768	<b>L型</b> K770 (L・R) K772 (L・R) K771 (L・R)	<b>L型 (左・右兼用)</b> K773 K774	<b>コーナー型</b> K795 K796
 	 	 	 	 

## ディンプル式の特徴

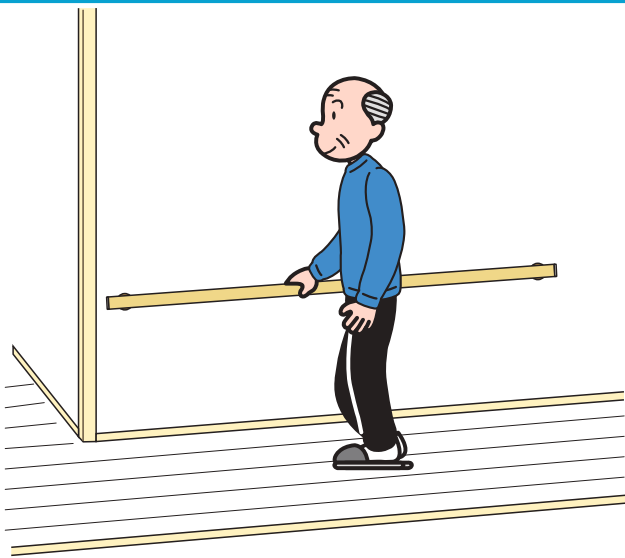
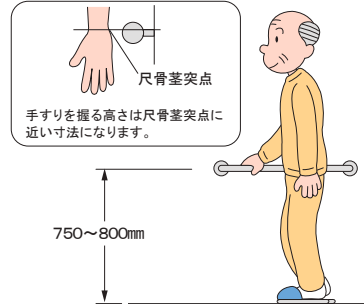
- ディンプル(えくぼ、凹み)加工を施すことにより、障害のある方や老人、子供たちのように、握力の弱いひとたちにもすべりにくく、しっかりと握れる設計となっています。
- 芯材はザビに強いステンレス(SUS304)使用。
- 軟質樹脂を表面に被覆し、あたたかみとソフトな手触りを実現。
- バイキンをよせつけない抗菌剤入り。
- ディンプル式手すりは握りφ32・φ34、壁との隙間41mmとし、(財)ベターリビングなどの基準を満たすよう設計しています。

## N・B式手すりの特徴

- 取付の際、ブラケットのみを先に取付ける。ブラケットにナットを取付けることで容易に施工ができます。(一人でも取付作業ができます。)
- N・B式手すりは握りφ34、壁との隙間40mmとし、(財)ベターリビングなどの基準を満たすよう設計しています。

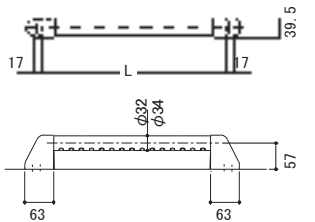
## 移動用手すり

床面からの高さが750mm~800mm位  
(つたい歩きしやすい高さ)となる位置に  
取付けしたほうがよいでしょう。



※色はアイボリー・木目調の2色となります。(ディンプル式のみ)

K702~K706, K732~K736 φ32  
ディンプル付 I 型手すり φ34



(mm)

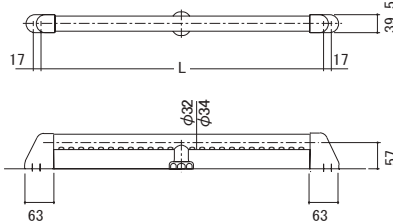
品番	サイズ(L)	希望小売価格(円)
K702 K732	400	9,700
K703 K733	500	10,800
K704 K734	600	11,400
K706 K736	800	13,100

(φ32) (φ34) (木ネジ付き)



※色はアイボリー・木目調の2色となります。(ディンプル式のみ)

K708~K710, K738~K740 φ32  
ディンプル付 I 型手すり φ34



(mm)

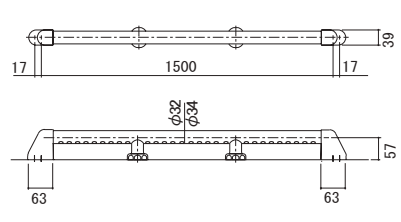
品番	サイズ(L)	希望小売価格(円)
K708 K738	1,000	14,800
K710 K740	1,200	16,500

(φ32) (φ34) 中間ブラケット1ヶ(木ネジ付き)



※色はアイボリー・木目調の2色となります。(ディンプル式のみ)

K713, K743 φ32  
ディンプル付 I 型手すり φ34

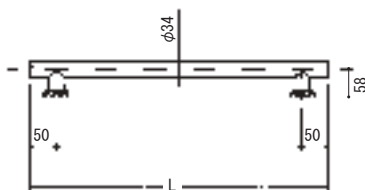


(mm)

品番	サイズ	希望小売価格(円)
K713 K743	1,500	18,800

(φ32) (φ34) 中間ブラケット2ヶ(木ネジ付き)

K752~K756 φ34  
コーティングN・B式 I 型手すり



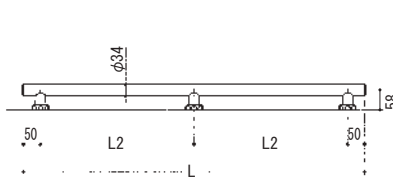
(mm)

品番	サイズ(L)	希望小売価格(円)
K752	400	11,400
K753	500	12,500
K754	600	13,100
K756	800	16,500

(木ネジ付き)

※色はホワイト・ピンク・ブラウン・レッド・ブルーは別注製作となります。

K758~K760 φ34  
コーティングN・B式 I 型手すり



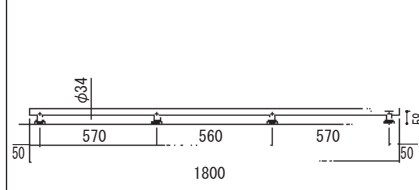
(mm)

品番	サイズ(L)	希望小売価格(円)
K758	1,000	18,800
K760	1,200	21,600

中間ブラケット1ヶ(木ネジ付き)

※色はホワイト・ピンク・ブラウン・レッド・ブルーは別注製作となります。

K763 φ34  
コーティングN・B式 I 型手すり



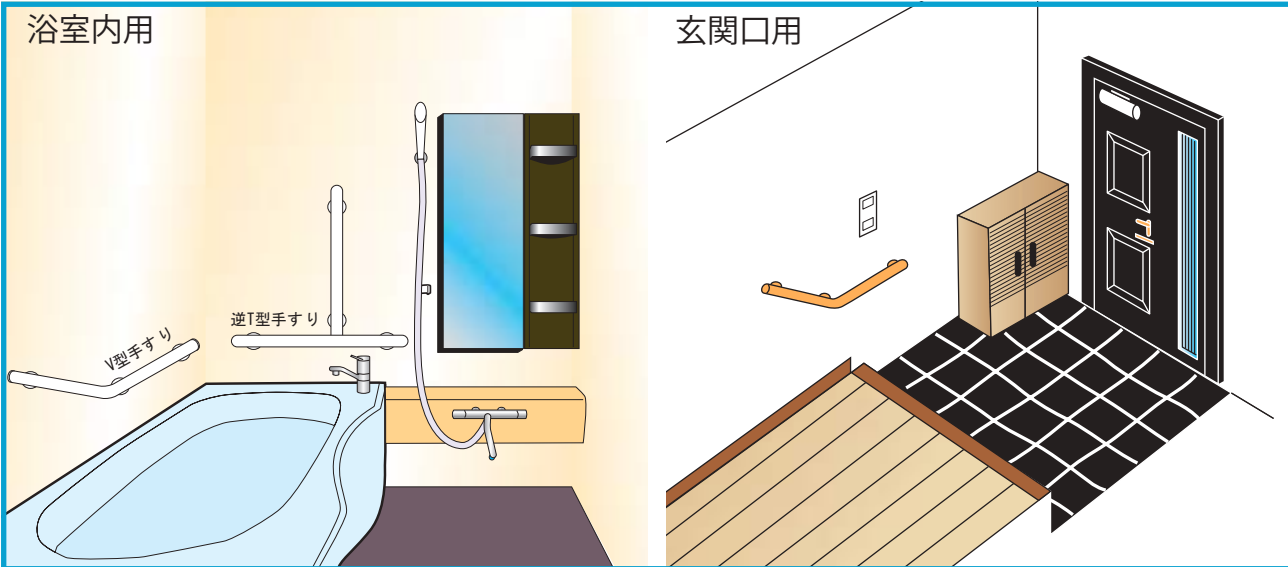
(mm)

品番	サイズ	希望小売価格(円)
K763	1,800	27,300

中間ブラケット2ヶ(木ネジ付き)

※色はホワイト・ピンク・ブラウン・レッド・ブルーは別注製作となります。

※N・B式とはナット、ブラケットで1本ビス止めで締付で固定可能です。



浴室用

玄関口用

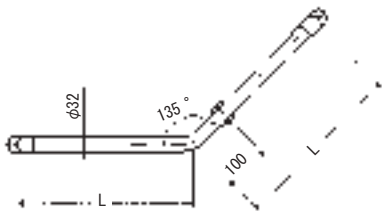


※色はアイボリー・木目調の2色となります。(ディンプル式のみ)

※色はアイボリー・木目調の2色となります。(ディンプル式のみ)

K716・K717(L・R), K747・K748(L・R) **φ32**  
ディンプル付V型手すり **φ34**

K749 **φ34**  
ディンプル付逆T型手すり **φ34**

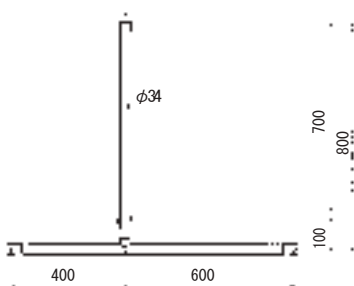


※当図面はLタイプです。

(mm)

品番	サイズ(L)	希望小売価格(円)
K716(L・R) K717(L・R)	300X300	18,200
K717(L・R) K748(L・R)	400X400	18,800

(φ32) (φ34) (木ネジ付き)



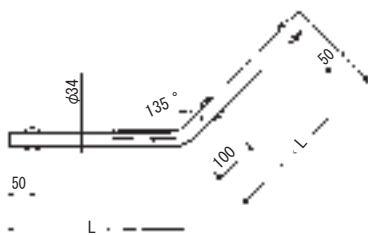
(mm)

品番	サイズ	希望小売価格(円)
K749	800X400X600	31,900

(φ34) (木ネジ付き)

K766・K767(L・R) **φ34**  
コーティングN・B式V型手すり

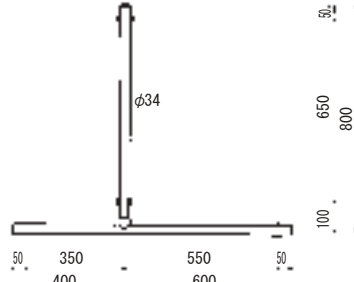
K768 **φ34**  
コーティングN・B式逆T型手すり



※当図面はLタイプです。

(mm)

品番	サイズ(L)	希望小売価格(円)
K766(L・R)	300X300	20,500
K767(L・R)	400X400	21,900



(mm)

品番	サイズ	希望小売価格(円)
K768	800X400X600	36,000

※色はホワイト・ピンク・ブラウン・レッド・ブルーは別注製作となります。

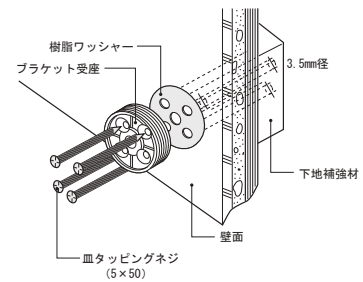
※色はホワイト・ピンク・ブラウン・レッド・ブルーは別注製作となります。

※N・B式とはナット、ブラケットで1本ビス止めと締付で固定可能です。

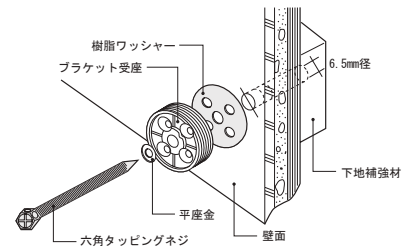
中間ブラケットの取付

φ32、φ34、N・B式

中間ブラケット受座の取付け  
(木ネジ4本止めの場合)



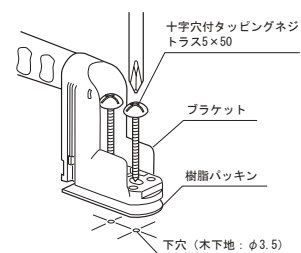
中間ブラケット受座の取付け  
(六角タッピンネジの場合)



壁面8mm、下地6.5mmのドリル穴を貫通させます。

コーナーブラケットの取付

φ32ディンプル式2本固定



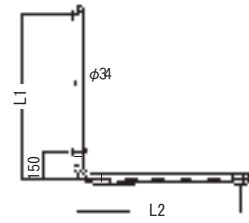
新製品

K730~K736  
セフティーL型手すり

φ34



組立式(左右兼用)




(mm)

品番	サイズ(L1xL2)	希望小売価格(円)
K730	600X400	16,400
K731	600X600	17,300
K732	800X600	19,600
K733	700X500	17,600
K734	700X600	18,000
K735	700X800	21,000
K736	800X800	22,000

(木ネジ付き)

※色はアイボリー・木目調の2色となります。(ディンプル式のみ)

※本品は組立式です。  
※組み立てにより、逆勝手にも出来ます。



※色はアイボリー・木目調の2色となります。(ディンプル式のみ)

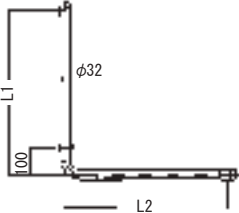


※色はアイボリー・木目調の2色となります。(ディンプル式のみ)



※色はアイボリー・木目調の2色となります。(ディンプル式のみ)

K720~K722(L・R), K780~K783(L・R) φ32 φ34  
ディンプル付L型手すり



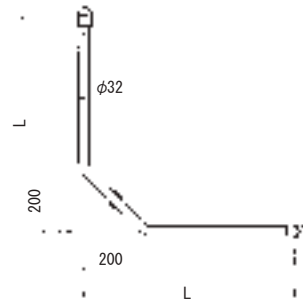
※当図面はLタイプです。

(mm)

品番	サイズ(L1xL2)	希望小売価格(円)
K720L K780L	600X400	16,600
K720R K780R	600X400	16,600
K721L K781L	600X600	18,300
K721R K781R	600X600	18,300
K722L K783L	800X600	20,500
K722R K783R	800X600	20,500

(φ32) (φ34) (木ネジ付き)

K723・K724, K776・K777 φ32 φ34  
ディンプル付兼用L型手すり

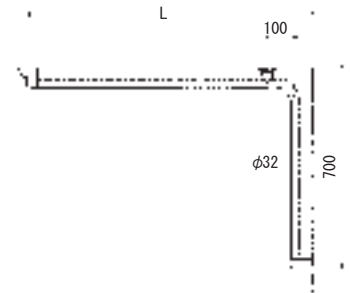


(mm)

品番	サイズ(L)	希望小売価格(円)
K723 K776	600X600	22,200
K724 K777	700X700	23,300

(φ32) (φ34) (木ネジ付き)

K745・K746, K788・K789 φ32 φ34  
ディンプル付コーナー型手すり

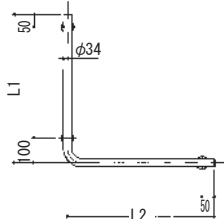


(mm)

品番	サイズ(L)	希望小売価格(円)
K745 K788	700X700	31,900
K746 K789	1,000X700	35,300

(φ32) (φ34) (木ネジ付き)

K770~K772(L・R) φ34  
コーティングN・B式L型手すり



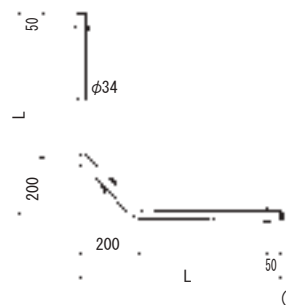
※当図面はLタイプです。

(mm)

品番	サイズ(L1xL2)	希望小売価格(円)
K770L	600X400	28,200
K770R	600X400	28,200
K771L	600X600	29,400
K771R	600X600	29,400
K772L	800X600	30,700
K772R	800X600	30,700

(木ネジ付き)

K773・K774 φ34  
コーティングN・B式兼用L型手すり

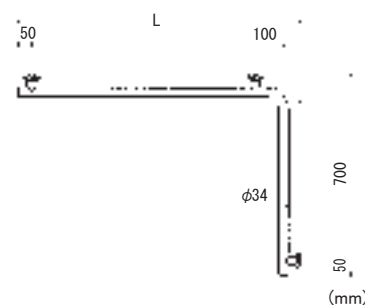


(mm)

品番	サイズ(L)	希望小売価格(円)
K773	700X700	31,400
K774	800X800	33,900

(木ネジ付き)

K795・K796 φ34  
コーティングN・B式コーナー型手すり



(mm)

品番	サイズ(L)	希望小売価格(円)
K795	700X700	35,800
K796	1,000X700	37,500

(木ネジ付き)

※色はホワイト・ピンク・ブラウン・レッド・ブルーは別注製作となります。 ※色はホワイト・ピンク・ブラウン・レッド・ブルーは別注製作となります。 ※色はホワイト・ピンク・ブラウン・レッド・ブルーは別注製作となります。

※N・B式とはナット、ブラケットで1本ビス止めで締付で固定可能です。

## ■ 後付スライドバー(手すり兼用型)

〈PAT.P〉



●取付前



●取付後

**今使用中のシャワーフックを取外すれば手すりが取付けられます!**

### K862 SUS 後付用スライドバー(手すり兼用)

- サイズ φ34×930
- 手すり本体: SUS 色: HL
- 取付金具: SUS 色: ミガキ
- シャワーフック本体: ABS樹脂+ナイロン樹脂  
色: ホワイト&グレー  
(取付ビス付)

希望小売価格  
¥31,300

### K862A SUS N・B式後付用スライドバー

- サイズ φ34×900
- 手すり本体: SUS 色: HL
- 取付金具: 色:
- シャワーフック本体: ABS樹脂+ナイロン樹脂  
色: ホワイト&グレー  
(取付ビス付)

希望小売価格  
¥30,200

### K962 KT 後付用スライドバー(手すり兼用)

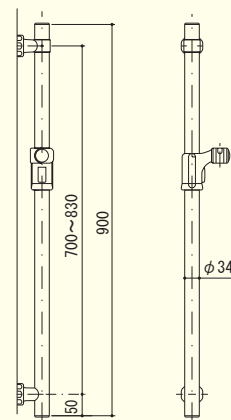
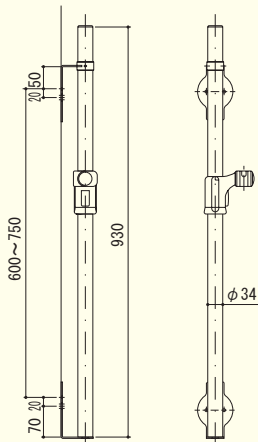
- サイズ φ34×930
- 手すり本体: SUS+軟質樹脂 色: ホワイト
- 取付金具: SUS 色: ミガキ
- シャワーフック本体: ABS樹脂+ナイロン樹脂  
色: ホワイト&グレー  
(取付ビス付)

希望小売価格  
¥32,180

### K962A KT N・B式後付用スライドバー

- サイズ φ34×900
- 手すり本体: SUS+軟質樹脂 色: ホワイト
- 取付金具: 色:
- シャワーフック本体: ABS樹脂+ナイロン樹脂  
色: ホワイト&グレー  
(取付ビス付)

希望小売価格  
¥31,100



#### 取付方法


取付穴2カ所を確認下さい。現在付いているビス穴を利用し、その箇所へ取りつけます。  
3カ所ビスタイプには、取付できない事があります。  
(K862A・K962Aは3カ所穴も利用できます)  
詳細は取付説明書をごらん下さい。

#### ⚠️ 注意事項

通常品のTOTOのシャワー金具が標準となっております。  
その他のメーカーをご使用の場合、シャワーヘッドのメーカーをご指定下さい。(少し納期がかかる場合があります)  
通常品は右側に受けのあるタイプになります。


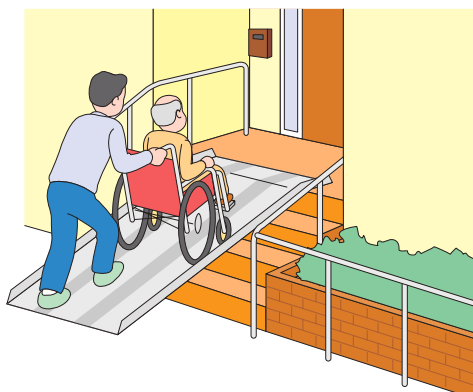
手すり取付けのポイント  
**outside**  
スロープ

住宅の内部だけでなく、自立するためには、玄関アプローチ等屋外の改造も重要なポイントとなります。安全に外出するには、段差の解消、滑り止め、補助手すり等による工夫が必要です。



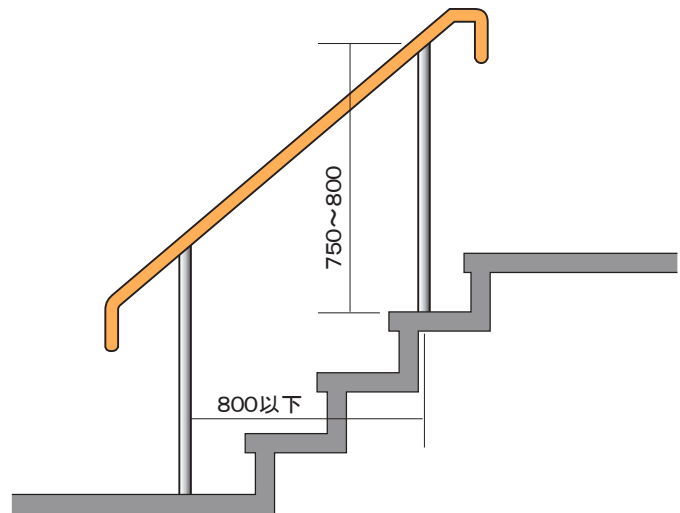
## 段差解消

- 小さな段差は、簡易スロープを取付けます。
- 大きな段差は、段差解消機を取付けます。
- U字溝などの段差にはグレーチングで安全性を確保します。



## 屋外階段からの転落や廊下での転倒防止を補助します

- \* スロープには連続手すりを使用しましょう
- \* 手すりは手首の高さ750ミリ～800ミリを推奨します
- \* 直射日光の当る所はステンレス製φ34・φ38をご使用下さい  
(コーティングタイプは、紫外線により変色する可能性があります)
- \* 階段の段鼻にはノンスリップを設置することで転落防止になります



## 屋外用スロープ手すり受注時の確認事項

- ① 屋外に使用する場合ステンレス製を使用下さい。  
(直射日光の当たらない場合はコーティング製でも使用可能です)
- ② パイプ径はφ34. φ38 をお奨めします。  
(コーティング製の場合φ34 のみ)
- ③ 仕上げはHL (ヘアライン)かCP (鏡面ミガキ)になります。
- ④ 階段で床取付けで使用方法、床面から 750 ミリ～ 800 ミリでの寸法が最適です。
- ⑤ 床取付けのワンザが必要か確認ください。
- ⑥ 埋込の場合 250 ミリ～ 300 ミリの埋込をしてください。  
(先端に角形のプレートでアンカービスで固定をお奨めします。コンクリートのみで固定する場合後日コンクリートとステンレスパイプに隙間が生じガタツキが起こる場合があります)
- ⑦ 取付脚の寸法は 800 ミリ以下の間隔としてください。  
(曲げ部分より 100 ミリ以上の所より脚の取付けをして下さい)
- ⑧ 全長寸法は輸送、搬入を考え 2500 ミリ以上は現場にて連結にて対応して下さい。
- ⑨ 受注後納期は実動で7日～14日必要です。

## ■ 屋内用 KT (コーティング) 補助手すり

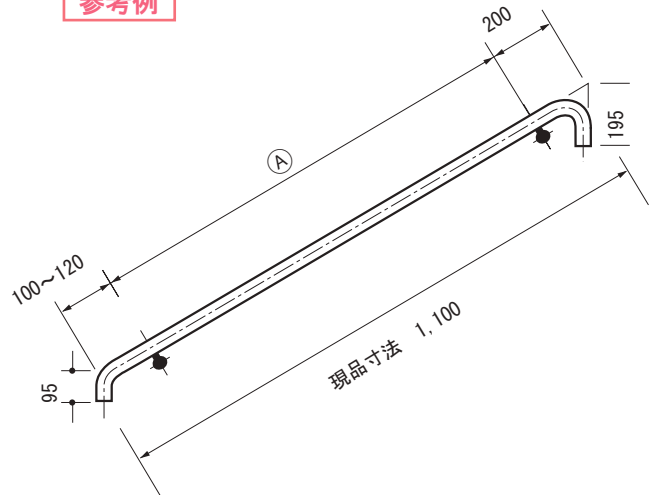


K1100 KT壁付き階段手すり(右付)  
K1101 KT壁付き階段手すり(左付)  
写真は左付です。

φ 34

別注対応商品

参考例



カラー  
4色

- 色はアイボリー・木目調・レッド・ブルーの4色となります。
- 手すり径はφ34でSUSパイプ+樹脂コーティングとなります。(温かみがあります。)
- ①寸法は800mm以内にフックを設けて下さい。
- フックはSUS自在L型ブラケットの使用となります。(ビス付)
- 全長が2,500mm以上になる場合はツギタシとなり、現場で連結対応となります。
- 受注後実働で7日~14日必要です。

参考価格 ¥75,300



K1110 KT壁付き階段手すり(右・左兼用)

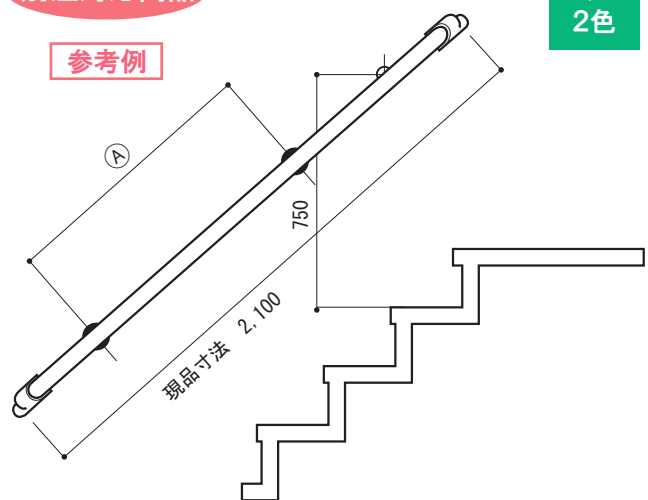
φ 32

φ 34

ディンプル付

別注対応商品

参考例



カラー  
2色

- 色はアイボリー・木目調の2色となります。
- 手すり径はφ32でSUSパイプ+樹脂コーティングとなります。(温かみがあります。)
- 手すり内側にディンプルがついています。
- ①寸法は800mm以内にフックを設けて下さい。
- フックはPVC樹脂製です。(ビス付)
- 全長が2,500mm以上になる場合はツギタシとなり、現場で連結対応となります。
- 受注後実働で7日~14日必要です。

参考価格 ¥32,500

住  
宅  
用



## ■ 屋内用 KT (コーティング) 補助手すり



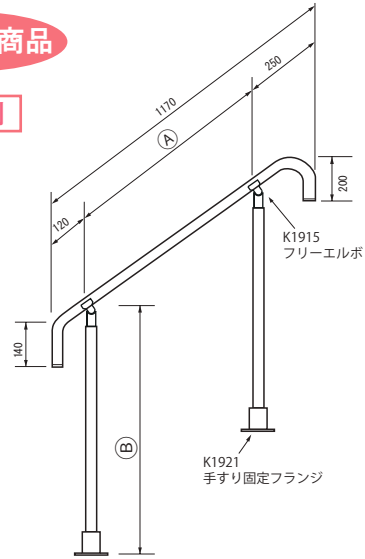
階段の高さが異なる環境にも、簡単に設置ができます。

K1120 KTアプローチ可動手すり

より簡単に施工していただくために、用途に合わせて選べる手すり！

別注対応商品

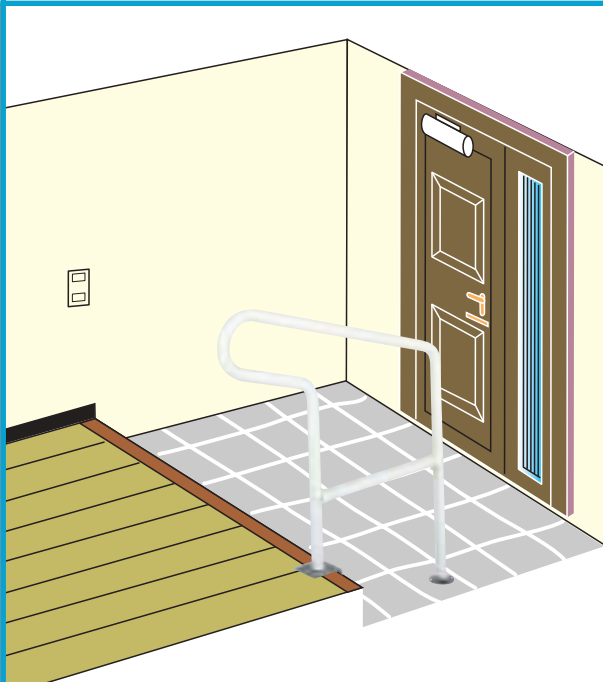
参考例



カラー  
4色

- 色はアイボリー・木目調・レッド・ブルーの4色となります。
- 手すり径はφ34でSUSパイプ+樹脂コーティングとなります。(温かみがあります。)
- ①寸法は800mm以内に足を設けて下さい。
- ②寸法は750mm～800mm以内に設定して下さい。
- ①寸法を増やす事により、サイズは無限です。現場で連結対応となります。
- 受注後実働で7日～14日必要です。

参考価格 ¥95,000

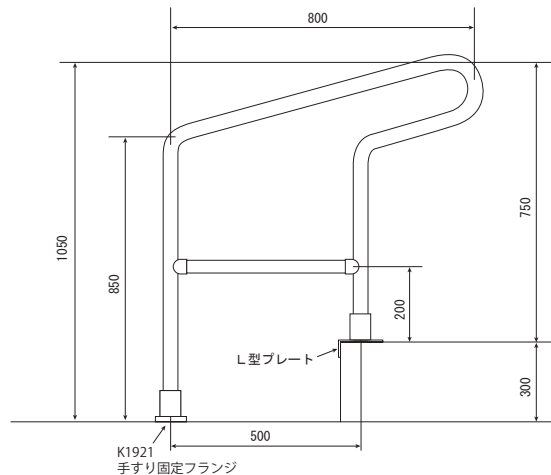


K1130 KT玄関手すり

袖などが引っかからない連続タイプ！

別注対応商品

参考例



カラー  
4色

- 色はアイボリー・木目調・レッド・ブルーの4色となります。
- 手すり径はφ34でSUSパイプ+樹脂コーティングとなります。(温かみがあります。)
- 上がりかまちの昇降の際に、手すり部を持って体を支えます。
- 上がりかまちにL型プレートを6本のネジで固定するため、横揺れにも安心です。
- 受注後実働で7日～14日必要です。

参考価格 ¥70,000

# 屋外用 SUS補助手すり



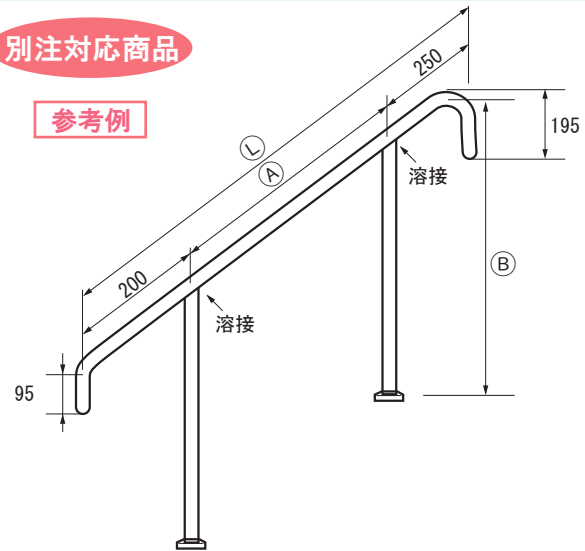
K1000 SUSスロープ手すり(露出) φ34

K1001 SUSスロープ手すり(露出) φ38



別注対応商品

参考例



- ①寸法は、800mm以内に中間足が必要です。
- ②寸法は750mm~800mmが標準です。
- パイプ径はφ34・φ38どちらかに決めて下さい。
- 仕上げはヘアライン(HL)、鏡面(CP)どちらかに決めて下さい。
- 足の取付座は標準は丸座のワンザ付となります。(強度的に不安が有れば角座100mm角・150mm角も用意しております。)
- 全長が2,500mm以上になる場合はツギタシとなり、現場で連結対応となります
- 受注後実働で7日~14日必要です。

品番	① X ②	φ	参考価格
K1000	1,250 X 800	34	¥106,000
K1001	1,250 X 800	38	¥108,300



K1010 SUSスロープ手すり(埋込) φ34

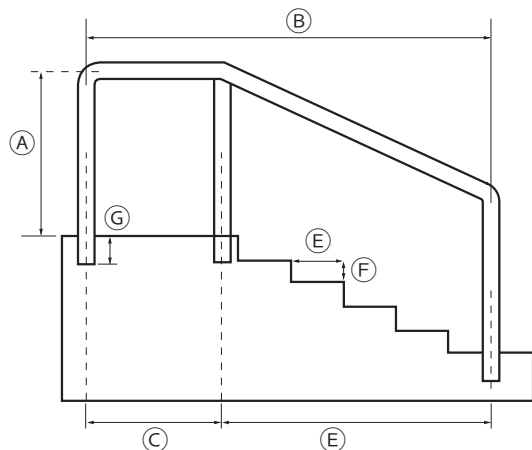
K1011 SUSスロープ手すり(埋込) φ38

### 埋込の場合の設置

- 柱間が800mm以下の場合、③寸法は250mmの埋込みが必要です。
- 柱間が800mm~1,300mm以内の場合、③寸法は300mmの埋込みが必要です。

別注対応商品

参考例



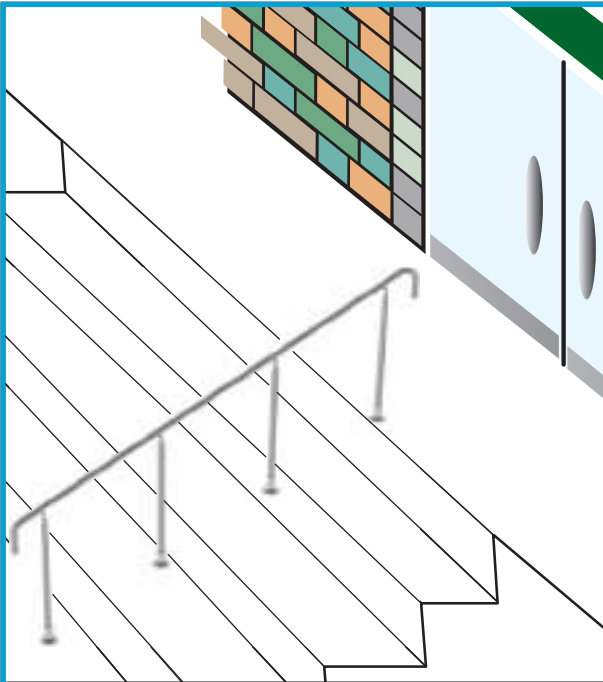
図と共に必要なサイズ(①~⑥)を計測して下さい。

- ①寸法は750mm~800mmが標準です。
- ②寸法は800mm以内で中間足が必要です。
- 仕上げはヘアライン(HL)、鏡面(CP)どちらかに決めて下さい。

品番	① X ②	φ	参考価格
K1010	800 X 1,600	34	¥97,700
K1011	800 X 1,600	38	¥100,000

# ■ 屋外用 SUSフリースタイル手すり

仕様に関してはご確認下さい。



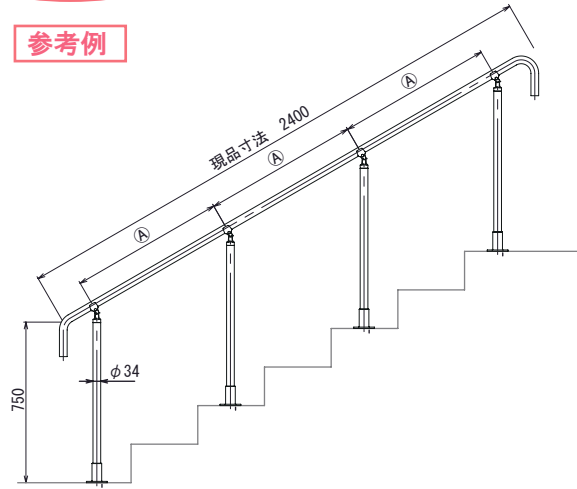
K1030 SUSフリースタイル手すり φ34

より簡単に施工していただくために、用途に合わせて  
 選べる手すり！

参考価格 ¥135,000

## 別注対応商品

### 参考例



### 特長

- 露出・埋込み問わず、現場に合わせた自由な長さで、高さの調整も気にせず取付作業可能です。
- K1915・K1921の自由な組合せにより、設計作業が可能になります。

### 注意事項

- ①寸法の巾寸法は800mm以下にして下さい。
- 床固定はしっかり止めて下さい。
- ヘアライン(HL)、ミガキ(CP)の指定をして下さい。

住  
宅  
用

## K1915

### SUS フリーエルボー

φ34 ¥13,200  
 仕上げ：ミガキ



使用する場合、現地での穴あけ加工が必要となります。  
 ※ビス、ドリル付  
 使用角度は0°～40°です。

## K1921

### SUS 手すり固定フランジ

φ34 ¥12,000  
 仕上げ：ミガキ



## K1920

### SUS用パイプジョイント

φ34 ¥7,060



## K1930

### SUS固定プレート


(100mm角) ¥5,500  
 仕上げ：ヘアライン



## K1931

### SUS固定プレート


(150mm角) ¥6,000  
 仕上げ：ヘアライン



## K1940

### SUS床固定金具


(150mm角) ¥9,500  
 (φ34用)  
 仕上げ：ヘアライン



## K1950

### SUS床L型固定金具

(100×150角) ¥11,000  
 (φ34用)  
 仕上げ：ヘアライン



取付けビスは、PK890(M6X60)を使用して下さい。[P27参照]

# 手に優しい「木」の手すり

人にやさしいバリアフリー住宅をしっかりとサポートします。



自由な長さで切断できる手すりとは、豊富なブラケットの組み合わせで、廊下・階段から、居間、玄関まわりなどさまざまな場所に対応可能な、フリースタイル手すりです。

- 介護保険に対応した低価格設定
- 接続箇所が少ない簡単施工
- 使う人や使うシーンに最適な手すりサイズと取付金具を品揃え

## 握りやすさを配慮

つたい歩きしやすい直径35mmの手すりです。



## コーナー設置も可能

自在コーナーを使用すれば複雑な角度やコーナー部分も簡単に対応できます。



## エンドブラケットは3タイプから選択



- Lタイプ  
廊下・階段などの連続して設置する横手すりに適します。



- 直付タイプ  
縦手すりや短い横手すりに適します。



- HDタイプ  
衣類の引っ掛かりなどを防ぎ、安全です。

## エンドの方法は2種類

### エンドL型



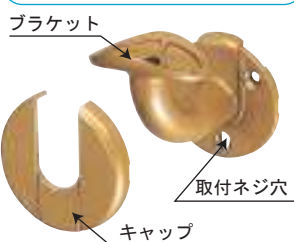
衣服の引っ掛かりなどを防ぎ、安全性の高いエンドL型をおすすめします。

### エンドキャップ



## 受けブラケットは2種類

### 固定タイプブラケット



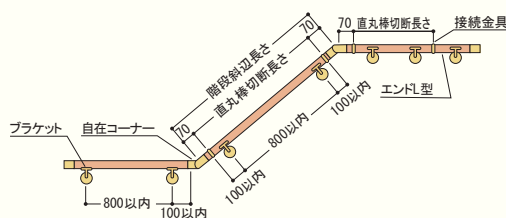
### 首振りタイプブラケット



## 長尺手すりの設置条件

### 金具類の木棒への取付け注意事項

- 1 直線手すりでのブラケットの取付けは、800mm以内の均等な間隔で取付けて下さい。
- 2 エンドキャップを使用する場合は、木棒をブラケットに付ける前に取付けて下さい。
- 3 エンドキャップの先端から100mm以内にブラケットを取付けて下さい。
- 4 接続金具の中心から100mm以内の左右どちらか1ヶ所にブラケットを取付けて下さい。
- 5 自在エルボを使用する場合は、自在エルボの中心から左右100mm以内の位置にそれぞれブラケットを取付けて下さい。



ご購入前に:天然木のため、木目、色調は製品によりばらつきがあり、納入製品は掲載商品と異なる場合があります。あらかじめご了承ください。

### φ35丸棒手すり

T111・T112

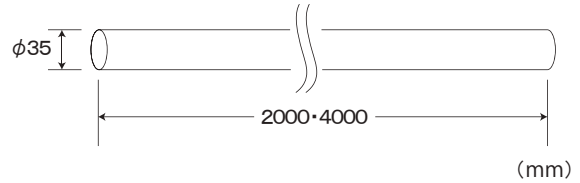


クリアー

ブラウン

抗菌


- 材 質：タモ材
- 仕 上：ブラウン(B)  
クリアー(C)
- サイズ：φ35×2000  
φ35×4000



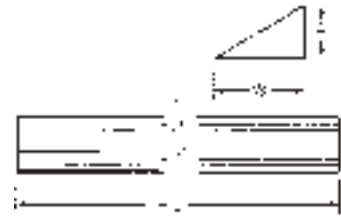
品番	サイズ	入数	希望小売価格(円)/1本
T111	2000	5本	6,500
T112	4000	5本	12,950

### 段差スロープ

T115



ブラウン



(mm)

- 材 質：タモ材(天然木)
  - 仕 上：ブラウン
- ※35×110mm～60×170mmは、  
天板に滑り止め加工をしています。

抗菌

#### 特長

- 勾配がゆるやかで車イスの方もらくらく。
- ネジ穴カバー付
- 裏面固定用シール付

サイズ(L)	H	W	ネジ穴	入数	希望小売価格(円)/1本
800	15	55	2ヶ	1	2,000
	20	60	2ヶ	1	2,720
	25	80	2ヶ	1	4,000
	30	95	2ヶ	1	5,780
	35	110	4ヶ	1	7,650
	40	125	4ヶ	1	9,180
	45	140	4ヶ	1	10,950
	50	155	4ヶ	1	12,000
60	170	4ヶ	1	13,600	

### φ35木エンドキャップ

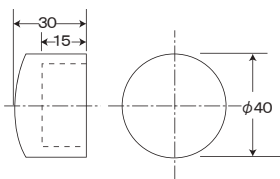
T120



ブラウン

抗菌

- 材質：ナラ材
- 仕上：ブラウン(B)  
クリアー(C)



入数	希望小売価格(円)/1ヶ
10ヶ	1,300

### 木90°コーナー

T124



- 材質：タモ材
- 仕上：ブラウン  
クリアー

抗菌



(mm)

サイズ	入数	希望小売価格(円)
φ35×125×125	1	6,500

### 木エンドコーナー

T125



- 材質：タモ材(天然木)
- 仕上：ブラウン  
クリアー

抗菌

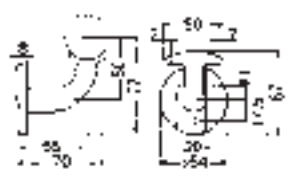
(mm)

サイズ	入数	希望小売価格(円)
φ35×66×150	1	5,900

ご購入前には天然木のため、木目、色調は製品によりばらつきがあり、納入製品は掲載商品と異なる場合があります。あらかじめご了承ください。

**T140**

C型ブラケット<sup>うけ</sup>L受  
(ダイカスト+樹脂/A4X45・A4X20)



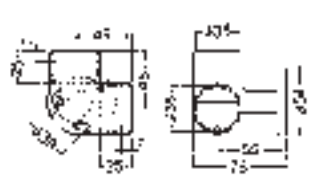
入数/10コ

色	Ⓔ
	Ⓐ

サイズ	希望小売価格(円)/1個
φ35用	1,060

**T145**

C型ブラケット<sup>うけ</sup>コーナー  
(ダイカスト+樹脂/A4X45・A3X16)



入数/10コ

色	Ⓔ
	Ⓐ

サイズ	希望小売価格(円)/1個
φ35用	1,890

**T141L**

C型ブラケット<sup>とまり</sup>L止(左)  
(ダイカスト+樹脂/A4X45・A3X16)



入数/10コ

色	Ⓔ
	Ⓐ

サイズ	希望小売価格(円)/1個
φ35用	1,420

**T141R**

C型ブラケット<sup>とまり</sup>L止(右)  
(ダイカスト+樹脂/A4X45・A3X16)



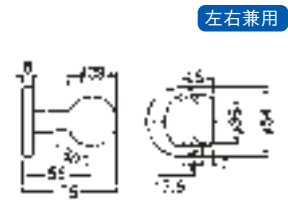
入数/10コ

色	Ⓔ
	Ⓐ

サイズ	希望小売価格(円)/1個
φ35用	1,420

**T142**

C型ブラケット<sup>とまり</sup>直止  
(ダイカスト+樹脂/A4X45・A3X16)



左右兼用

入数/10コ

色	Ⓔ
	Ⓐ

サイズ	希望小売価格(円)/1個
φ35用	1,180

**T143**

C型ブラケット<sup>うけ</sup>直受  
(ダイカスト+樹脂/A4X45・A4X20)



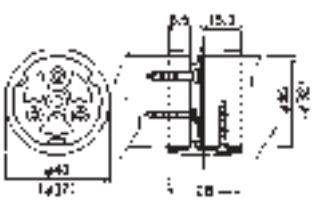
入数/10コ

色	Ⓔ
	Ⓐ

サイズ	希望小売価格(円)/1個
φ35用	950

**T180**

接続金具  
(ダイカスト/A3.5X25・A3x16)



入数/10コ

色	Ⓔ
	Ⓐ

サイズ	希望小売価格(円)/1個
φ35用	950



**カラーサンプル**



Ⓔ ゴールド      Ⓐ アンバー

アンバーは受注生産品です。

**T151**  
ですみとまり  
**E型ブラケット出隅止**  
 (ダイカスト/A3.5X45・A3X16)


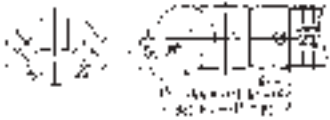
色 

Ⓒ
Ⓐ

入数/10コ

サイズ	希望小売価格(円)/1個
φ35用	1,530

**T183**  
**自在ジョイント**  
 (ダイカスト/A3X16)

色 

Ⓒ
Ⓐ



自在ジョイントで連続手すりの施工が簡単になりました。角度調整も0度～90度まで広くあらゆるタイプの階段に対応します。

取付  
取付けは手すりをジョイントにしっかり差し込み、付属木ネジで固定して下さい。

入数/10コ

サイズ	希望小売価格(円)/1個
φ35用	4,120

**T153**  
ですみうけ  
**E型ブラケット出隅受**  
 (ダイカスト/A3.5X45・A3X16)


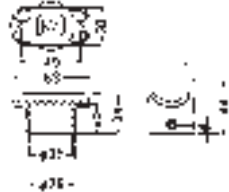
色 

Ⓒ
Ⓐ

入数/10コ

サイズ	希望小売価格(円)/1個
φ35用	1,180

**T181**  
**E型直受チーズ**  
 (ダイカスト/A4X20・A3X16)


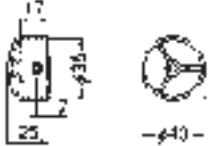
色 

Ⓒ
Ⓐ

入数/10コ

サイズ	希望小売価格(円)/1個
φ35用	1,160

**T150**  
**エンドキャップ横穴**  
 (ダイカスト/A3X16)



色 

Ⓒ
Ⓐ

入数/20コ

サイズ	希望小売価格(円)/1個
φ35用	530

**T430**  
**SUS エンドキャップ(木手すり用)**  
 材質:ステンレス  
 仕上:鏡面仕上げ  
 ヘアライン仕上げ


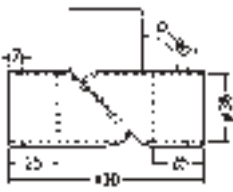
色 

Ⓒ
Ⓐ

入数/10コ

サイズ	希望小売価格(円)/1個
φ35用	2,600

**T155**  
**自在ジョイント**  
 (ダイカスト/A4X16)

色 



Ⓒ
Ⓐ

自在ジョイントで連続手すりの施工が簡単になりました。角度調整も0度～90度まで広くあらゆるタイプの階段に対応します。

入数/10コ

サイズ	希望小売価格(円)/1個
φ35用	1,890

**T123**  
**φ35木製コーナー**  
 材質:ダイカスト・たも材  
 仕上:木部/ブラウン  
 クリアー  
 金具/ゴールドブラウン

抗菌

ブラウン

特長  
角度を問わない自然木コーナー材  
※ダークブラウンはゴールドのみです。

色 

Ⓒ
Ⓐ

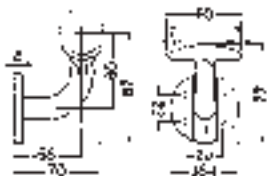
入数/10コ

サイズ	希望小売価格(円)/1個
φ35用	7,060

T160

C型首振りブラケットL<sup>うけ</sup>

(ダイカスト+樹脂/A4X45・A4X20)



入数/10コ

色	◎
	Ⓐ

サイズ	希望小売価格(円)/1個
φ35用	1,770



首振りタイプブラケット

T161L

C型首振りブラケットL止<sup>とまり</sup>(左)

(ダイカスト+樹脂/A4X45・A4X16)



入数/10コ

色	◎
	Ⓐ

サイズ	希望小売価格(円)/1個
φ35用	2,360

T161R

C型首振りブラケットL止<sup>とまり</sup>(右)

(ダイカスト+樹脂/A4X45・A4X16)



入数/10コ

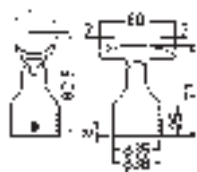
色	◎
	Ⓐ

サイズ	希望小売価格(円)/1個
φ35用	2,360

T163

首振りチーズ受<sup>うけ</sup>

(ダイカスト/A4X45・A4X20)



入数/10コ

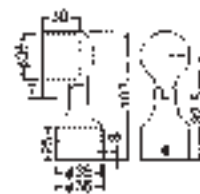
色	◎
	Ⓐ

サイズ	希望小売価格(円)/1個
φ35用	1,650

T162

首振りチーズ止<sup>とまり</sup>

(ダイカスト/A4X45・A4X16)




入数/10コ

色	◎
	Ⓐ

サイズ	希望小売価格(円)/1個
φ35用	2,240

<使用例>



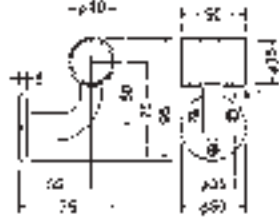




**T170**

**A型ブラケット<sup>とおり</sup>L通**

(ダイカスト/A4X45・A3X16)



入数/10コ

色	Ⓒ
	Ⓐ

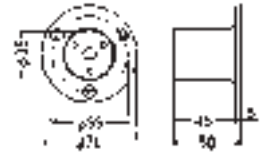
サイズ	希望小売価格(円)/1個
φ35用	1,420



**T174**

**E型エンドベース**

(ダイカスト/A4X45・A3.5X25)



入数/10コ

色	Ⓒ
	Ⓐ

サイズ	希望小売価格(円)/1個
φ35用	1,160



**T172**

**A型ブラケット<sup>とおり</sup>直通**

(ダイカスト/A4X45・A3X16)



入数/10コ

色	Ⓒ
	Ⓐ

サイズ	希望小売価格(円)/1個
φ35用	1,180



**T186**

**HD型ブラケットエンド**

(ダイカスト+樹脂/A4X45・A3x16)



入数/10コ

色	Ⓒ
	Ⓐ

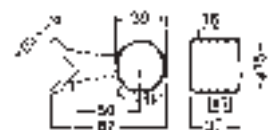
サイズ	希望小売価格(円)/1個
φ35用	2,120



**T173**

**E型ブラケット<sup>ですみとおり</sup>出隅通**

(ダイカスト+樹脂/A4X45・A4X20)



入数/10コ

色	Ⓒ
	Ⓐ

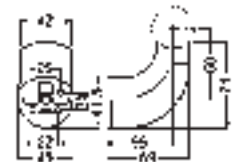
サイズ	希望小売価格(円)/1個
φ35用	1,530



**T187**

**HD型<sup>うけ</sup>L受ブラケット**

(ダイカスト+樹脂/A4X45・A4X30)



入数/10コ

色	Ⓒ
	Ⓐ

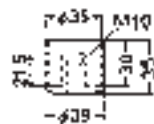
サイズ	希望小売価格(円)/1個
φ35用	2,120



**T175**

**E型エンド受座**

(ダイカスト)  
仕上: AG・アンバー  
※木部下穴径φ14×深22mm



色	Ⓒ
	Ⓐ

サイズ	希望小売価格(円)/1個
φ35用	830



**T176**

**E型エンド受座(AJ付)**

(ダイカスト)  
仕上: AG・アンバー  
※木部下穴径φ14×深22mm  
アジャスター耐荷重: 900kgf



色	Ⓒ
	Ⓐ

サイズ	希望小売価格(円)/1個
φ35用	2,120

# 安全性、機能性、美しさの「ステンレス」手すり



Bracket L-type 鏡面仕上げ



## 設置場所を選ばない自在L型ブラケット

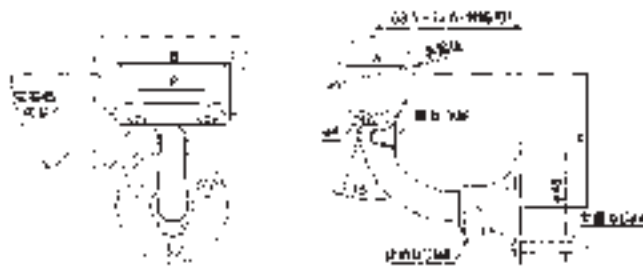


階段やスロープなど傾斜のあるところに取り付けたい時、左右45°の角度まで傾けることができます。



前後 10mm スライドすることにより、手すりの通りを真直ぐにパイプ取付けが可能となりました。

ステンレスパイプに使用する場合、ブラケット本体とパイプの取り付けには、M4のタップ加工が必要となります。



※ステンレスパイプと丸棒手すりに使用します。

### T400 SUS 自在L型ブラケット

- 材 質：ステンレス製
- 仕 上：常備在庫品はヘアラインのみです。  
鏡面仕上げは受注生産となります。

サイズ	標準小売価格(円)/1ヶ
φ32	5,600
φ34	5,600
φ38	5,600

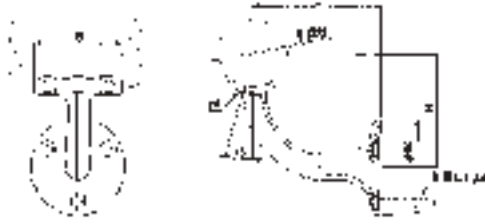
(木ネジ付)



角度、前後の調整が終了したら確実にネジを固定して下さい。

T402

SUS L型半受けブラケット



入数/10コ

●カタログ写真は鏡面仕上げで、受注生産です。常備在庫商品はヘアライン仕上げです。

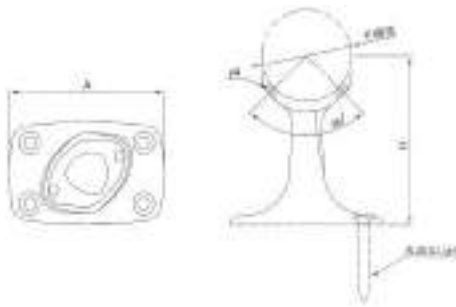
- ステンレスパイプと丸棒手すりに使用します。
- ステンレスパイプに使用する場合、ブラケット本体とパイプの取り付けには、M4のタップ加工が必要となります。

サイズ	H	B	L	希望小売価格(円)/1個
φ32	56	44	63.5	5,400
φ34	57	44	63.5	5,400
φ38	59	48	67.5	5,400

(mm)  
(木ネジ付き)

T403

SUS 縦型ブラケット



入数/10コ

●カタログ写真は鏡面仕上げで、受注生産です。常備在庫商品はヘアライン仕上げです。


- ステンレスパイプと丸棒手すりに使用します。
- ステンレスパイプに使用する場合、ブラケット本体とパイプの取り付けには、M4のタップ加工が必要となります。

サイズ	H	A	希望小売価格(円)/1個
φ32	63.5	56	4,800
φ34	63.5	58	4,800
φ38	67.5	62	4,800

(mm)  
(木ネジ付き)

T408

SUS エンドベース



入数/10コ

●鏡面仕上げ

- ステンレスパイプに使用します。

サイズ	B	D	P	希望小売価格(円)/1個
φ32	18	58	24.2	3,240
φ34	23	60	25.2	3,240
φ38	23	64	27.2	3,240

(mm)  
(木ネジ付き)

T410

SUS エンドキャップ



入数/10コ

●鏡面仕上げ

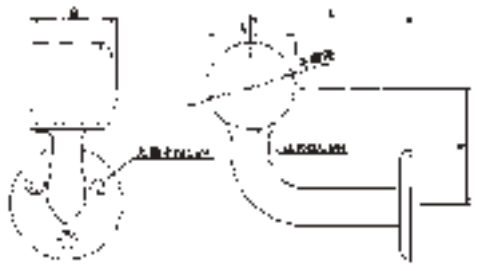
- ステンレスパイプに使用します。
- ステンレスパイプに使用する場合、エンドブラケットとパイプの取り付けには、M4のタップ加工が必要となります。

サイズ	D	A	B	希望小売価格(円)/1個
φ32	32	34	15	3,120
φ34	34	35	16	3,120
φ38	38	40	18	3,120

(mm)

T421 (L・R)

SUS C型エンドブラケットL止



- カタログ写真は鏡面仕上げで、受注生産です。常備在庫商品はヘアライン仕上げです。
- ステンレスパイプに使用します。

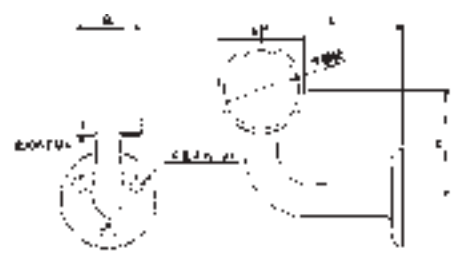
入数/10コ

サイズ	H	A	B	L	希望小売価格(円)/1個
φ32	51	37.4	37	70	6,440
φ38	54.5	43.4	37	70	6,440

(mm)  
(木ネジ付き)

T422

SUS C型ブラケットL通



- カタログ写真は鏡面仕上げで、受注生産です。常備在庫商品はヘアライン仕上げです。
- ステンレスパイプに使用します。

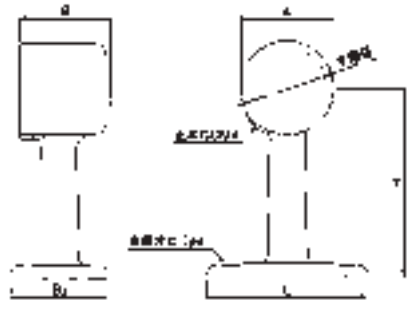
入数/10コ

サイズ	H	A	B2	L	希望小売価格(円)/1個
φ32	51	37.4	32	70	6,100
φ38	54.5	43.4	32	70	6,100

(mm)  
(木ネジ付き)

T423 (L・R)

SUS C型ブラケット直止



- カタログ写真は鏡面仕上げで、受注生産です。常備在庫商品はヘアライン仕上げです。
- ステンレスパイプに使用します。

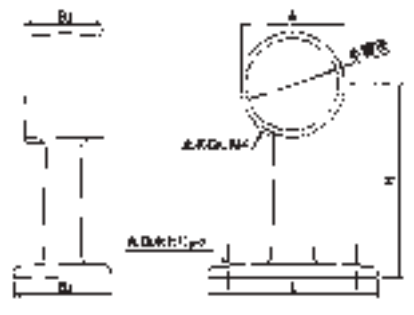
入数/10コ

サイズ	H	A	B	B3	L	希望小売価格(円)/1個
φ32	76	37.4	37	38	64	5,800
φ38	79	43.4	37	40	70	5,800

(mm)  
(木ネジ付き)

T424

SUS C型ブラケット直通



- カタログ写真は鏡面仕上げで、受注生産です。常備在庫商品はヘアライン仕上げです。
- ステンレスパイプに使用します。

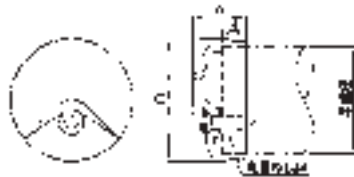
入数/10コ

サイズ	H	A	B	B2	L	希望小売価格(円)/1個
φ32	76	37.4	37	32	64	5,600
φ38	79	43.4	37	32	70	5,600

(mm)  
(木ネジ付き)

T430

SUS エンドキャップ(木手すり用)



入数/10コ

●カタログ写真は鏡面仕上げで、受注生産です。  
常備在庫商品はヘアライン仕上げです。

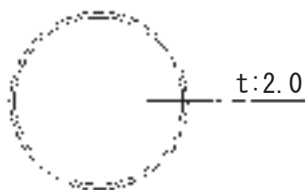
●ステンレスパイプには使用できません。

サイズ	D	A	B	希望小売価格(円)/1個
φ35用	39.5	17.5	8	2,600

(mm)

T450

SUS パイプ



入数/5本

●カタログ写真は鏡面仕上げで、受注生産です。  
常備在庫商品はヘアライン仕上げです。

サイズ	希望小売価格(円)/1本
φ32×4,000	14,000
φ34×4,000	15,400
φ38×4,000	16,700

(mm)

ステンレスパイプ  
の  
お手入れ方法


ステンレスパイプですが、汚れ・塩素系洗剤・酸性の薬品等を付着したまま放置しておきますと、錆の発生原因になりますので、下記に従ってお手入れしてください。

- 普段からこまめに柔らかい乾いた布等できれいに拭いてください。
- 汚れがひどい時は、薄めた中性洗剤をしみこませた布等で拭き、その後水拭きと乾拭きをしてください。
- 塩素系洗剤が付着した時は、よく水洗いをし乾拭きしてください。

# 後付けプレート

壁自体に強度がない場合に、手すりを固定するための後付け補強板です。

## T200 後付けプレート(コーナー金具付)



ダークブラウン

### 後付け補強板90幅

- 材 質：板/タモ材、金具/ステンレス
- 色：ダークブラウン・ミディアムブラウン

(mm)

サイズ	入数	希望小売価格(円)/1ヶ
2000	1ヶ	20,000

壁補強工事なしでもこのプレートをつければ簡単にお好みの手すりが取付けできます。

- 壁両隅の本柱と間柱を利用して取付けられます。
- プレートに手すりが取付けできます。
- プレートは間口に合わせてカットできます。

## T210 補強プレート



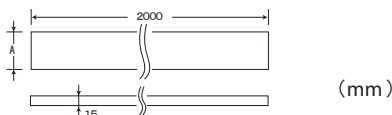
ブラウン

- 材 質：タモ材
- 仕 上：ブラウン  
クリアー

### 特長

- ブラケットを取付ける下地がない壁の場合にお使い下さい。

※必ず柱・梁等の構造体にビスでしっかり止めて下さい。  
※水が直接かかるところ、湿気の多いところでは使用できません。  
※ビスは長さ50mm以上のものを別途ご用意下さい。



	サイズ	希望小売価格(円)
A	90×2000	10,500
	100×2000	10,600
	120×2000	13,600

## T230 プレートキャップ



※補強プレートをカットした後の切り口の化粧に。

### クリアー

- 材 質：タモ材
- 仕 上：ブラウン・クリアー

入数	希望小売価格(円)/1ヶ
2ヶ	1,530

次の構造躯体の場合は、取付けできません。

軽量鉄骨構造、鉄骨造、コンクリート造、ALC(軽量気泡コンクリート)、木造土壁、木ずり下地



- 屋外や浴室など、水がかかったり湿気が多い場所には設置しないでください。部品の腐食のため手すりやプレートが折れやすくなり、けがをするおそれがあります。
- 腐食した建築躯体には取付けしないでください。脱落によりけがをするおそれがあります。

## T330

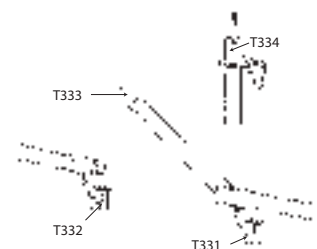
### はね上げ手すり(4点金具セット)

- こんな時便利です。



はね上げ手すりなら通行の邪魔にならずに手すりを付けられます。

仕上:ゴールド  
(壁からの出寸法55mm)



上図は右吊元セットです。右・左があります。ご指定下さい。

サイズ	希望小売価格(円)
φ35用	37,300



木部は含んでおりません

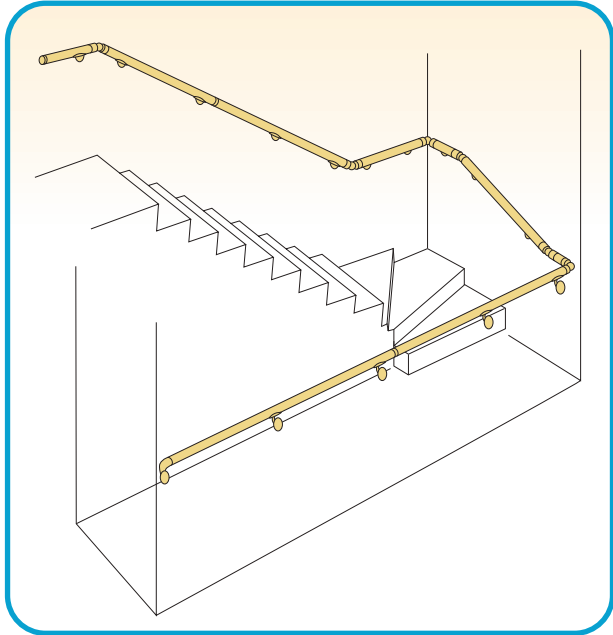
ご購入前に:天然木のため、木目、色調は製品によりばらつきがあり、納入製品は掲載商品と異なる場合があります。あらかじめご了承ください。

# 取付け手順

- 1 ブラケットの取付け用の墨出し位置は、「手すり地上高さ」-「55mm」で行って下さい。  
(標準手すり高さ=地上高750mm)
- 2 必ず十分な強度のある下地材(柱又は12mm以上の補強板等)のあるところに、長い木ネジでブラケットを仮留めして下さい。(図2参照)
- 3 全てのブラケットを仮留めしたら、木棒をブラケットに短い方の木ネジで取付けて下さい。(図2参照)
- 4 仮留めしたブラケットを壁に本留めして下さい。

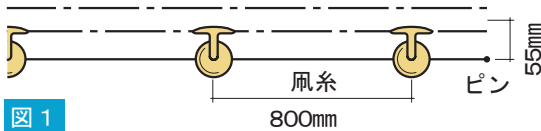
**その他**

⚠ エンドブラケットのみ手すりを取付けるのは絶対におやめ下さい。  
木棒が回転して危険です。  
手すり以外の用途には、使用しないで下さい。  
浴室等の水まわりには、使用しないで下さい。



## ブラケット取付け位置だし

- 1 任意の手すり高さ(木棒の中心)より、55mm下方に画鋲や風糸等を用いてブラケットの取付け直線を示す。
- 2 糸はブラケットを仮留めした後に抜き取ります。

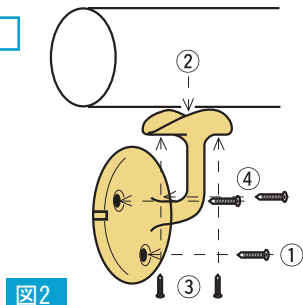


- 図1
- ① エンドブラケット取付け
  - ② ブラケット位置出し
  - ③ ブラケット仮留め
  - ④ 糸削除

## ブラケット・木棒の取付け方

- 1 ベースの両脇にある平行レベルを取付け位置に合わせて仮留め(長い方の木ネジ1本)にする。
- 2 ブラケットに固定するためのネジ穴加工をする。  
短い方の木ネジで木棒をブラケットに固定し、ブラケットを本留めする。

参考金具 T140

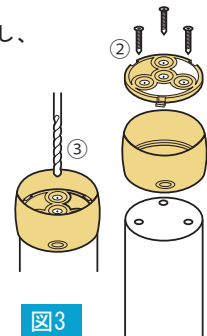


- 図2
- ① 仮留め(長ネジ)
  - ② 木棒仮組・穴加工
  - ③ 木棒固定(短ネジ)
  - ④ ブラケット本留め(長ネジ)

## 木棒の下準備

- 1 壁の長さを計測
- 2 木棒のカット及び接続金具で延長し、所定の長さにする。

参考金具 T180



- ① 治具固定
- ② 下穴加工
- ③ 取付け
- ④ 連結

図3

## 自在エルボの取付け方

- 1 端部の方から順に施工し、自在エルボを接着する前に仮組みする。
- 2 接着剤(変成シリコン系)で固定する。

参考金具 T123  
T155  
T183

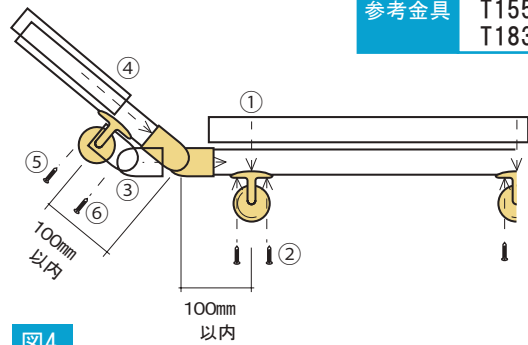


図4


- ① 木棒仮組み
- ② 木棒固定
- ③ 自在エルボ仮組み
- ④ 木棒仮組み
- ⑤~⑥ 木棒・エルボ固定

住  
宅  
用

K876 ユニットバス取付ネジ(4本ネジセット)

K876S ユニットバス取付ネジ(2本ネジセット)

※一部の軟質材を除く



K876



K876S



ユニットバス後付け用金具

品番	希望小売価格
K876	¥4,500
K876S	¥2,250

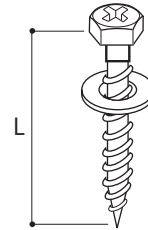
**特長**

- 12mm径の小さな穴をあけるだけ。
- パネル裏側でステンレスのメカフックがしっかり固定します。  
約120kgfの強度  
(化粧鋼板に石膏ボード9.5mmを貼り合せのパネル)
- パネル裏面が39mm以上の空間なら使用可能です。
- ほとんどのユニットバスに使用可能です。  
(裏面が軟らかい断熱材のパネルや手で強く押すとたわむような種類のパネルには、使用できません。)

※取付けに際しては、取付説明書をよくお読み下さい。

PK890A  
PK890B  
PK890C

**タッピンネジセット  
(木ネジセット)**



固定箇所1カ所分  
(コーチネジ/4本、座金/4個)

品番	L (mm)	希望小売価格
PK890A	M6 × 35	¥600
PK890B	M6 × 50	¥650
PK890C	M6 × 100	¥950

- PK890 M6×60は P.27 をご覧下さい。
- 取付方法につきましてはP.27をご参照下さい。

**K888 六角軸ホールソー(充電ドライバー用)**



サイズ	希望小売価格
φ20	¥5,200

**特長**

- インパクトドライバーでホールソー加工ができます。  
もちろん、一般のドリルチャック仕様のコードレス電動ドリルや、AC100V電気ドリルでの使用もできます。
- 切れ味いちばん！。低消費電力、低トルクタイプのホールソーです。
- タフな六角軸と強靱無比な刃先によるパワフルな加工を実現します。
- ピットシャンク方式・対辺6.35mmの採用により、どのメーカーのドリルにもワンタッチ脱着できます。

**適応機種**

●コードレス電動ドリル・電気ドリル

刃部の材質:高級ハイス SKH-51(M2)

サイズ (φ・mm)	刃数	全長 (mm)	有効長さ (mm)	適応板厚 (mm)	シャンク径 (mm)	ドリル径 (mm)	用途
20	8	70.5	12	1.6	6.35 (6角対辺)	4	軟鋼、ステンレス板、アルミ板、アクリル、塩化ビニール、プラスチック、サイディングボード、FRPほか。(特に薄板材料)

※インパクトドライバーを使用する場合は、9.6V以上で使用して下さい。



## 取付設置条件

## 各種壁材への対応

## 1 在来壁の場合

補強木厚:12mm以上

※補強木を入れないと十分な取付強度は確保できません。また、補強木は、間柱等にしっかりと固定するのが条件です。

取付金具は、P27 を参照して下さい。

## 2 コンパネ壁の場合

コンパネ 厚み:12mm以上

※補強木を入れないと十分な取付強度は確保できません。また、補強木は、間柱等にしっかりと固定するのが条件です。

取付金具は、P27 を参照して下さい。

## 3 コンクリート下地の場合

アンカ ーボルト使用:

※コンクリートの厚みは、最低60mm以上必要です。

取付金具は、P27 を参照して下さい。

## 4 石こうボード壁の場合

手すりを取付ける壁は石こうボードをコンパネに貼り替えてください。  
※コンパネ壁の場合と同様の考え方です。

## 5 軽量鉄骨下地の場合

(壁の表面は、コンパネ又は石こうボード)

※コンパネ壁の場合又は石こうボード壁の場合と同様の考え方です。補強木は軽量鉄骨にしっかりと固定するのが条件です。

取付金具は、P27 を参照して下さい。

## 6 ユニットバスの場合

通常UB壁は BL基準 により、600N以上となっておりますので、手すり固定部より、壁の取付けのほうが弱いと考えられますので注意してください。

取付ビスは、P53 を参照して下さい。  
K876 を使用すれば 便利です。







## 安全上のご注意

取付けの前に、この「安全上のご注意」をよくお読みのうえ、正しく取付けてください。ここに示した **⚠️ 注意** は、状況によって重大な結果（傷害・物損）に結び付く可能性があります。いずれも安全に関する重要な内容を記載していますので、必ず守ってください。取付完了後、異常がないことを確認するとともに、施工説明書・取扱説明書にそってお客様に使用方法・お手入れの方法を説明してください。



### 注意 CAUTION

身障者や高齢者が使われるときには、手すりに全体重がかかりますので、外れたり、がたが生じないように強固に取付けてください。外れたりしますと人が転倒し、けがをすることがあります。また重大事故につながらないように、定期的に取り付け箇所の点検をおすすめします。

.....  
手すり以外の用途に使わないでください。  
すべったり、外れたりしてけがをすることがあります。

## 《ご注意とお願い》

表示価格には消費税相当額は含まれておりません。別途消費税相当額のご負担をお願い致します。特別な取決めの無い場合、原則として下記の基本条件にてお取引下さいます様お願い申し上げます。

**仕様について** カタログに掲載の商品は、諸般の事情により予告なしに改良、仕様の変更、価格の改訂等を行なう場合がございますので予め御了承下さい。

**受注方法について** 受注はFAXにて正式受注とさせていただきます。  
(弊社より配布しておりますFAX用紙をご利用くださいませ。)

**納品について** 仕切価格が ¥30,000以下 の場合には運賃を別途請求させていただきます。又、現場及び直送先様への納入については、金額の如何に拘らず発送費(梱包、運賃等)を請求させていただきます。

**販売単価及び数量について** お買い上げは販売単位数でお願いいたします。販売単位数以外でのお買い上げにつきましては別途、卸売価格を設定させていただきます。

**返品について** 万一不良品がありましたときは、お取替え致します。良品での一切の返品はお断りいたします。従って発注には十分お確かめの上、発注頂きますようお願いいたします。

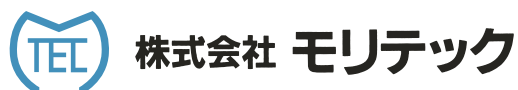
カタログご請求の際  
この面をコピーしてお使い下さい。

**FAX 072-928-0186**

「手すり」カタログを請求します。

●下記名記上、FAX をお送り下さい。

(ふりがな) 貴社名	
(ふりがな) 代表者	
御担当者名	
御住所	〒
電話番号	
FAX番号	
事業内容	
御意見・ 御希望等	



本社 〒581-0811 大阪府八尾市新家町3-64-1 TEL 072-928-0188 FAX 072-928-0186  
関東出張所 〒160-0023 東京都新宿区西新宿6-12-6コアロード西新宿1001号 TEL 03-6304-5327 FAX 03-6304-5328  
福岡営業所 〒816-0906 福岡県大野城市中1丁目5-27 わいんビル1号 TEL 092-580-8803 FAX 092-580-8804

ホームページ <http://www.moritec.co.jp>